ศูนย์ติดตามผลการปฏิบัติงาน กรมอนามัย

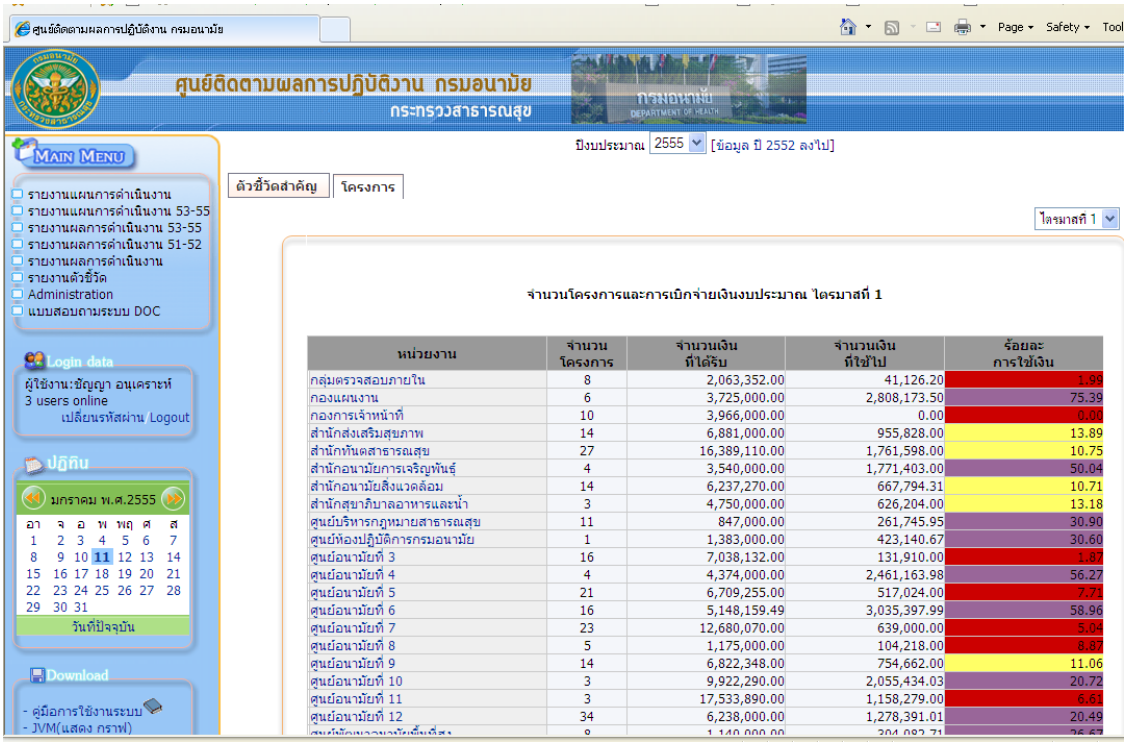

หน่วยงาน	จำนวนโครงการ	จำนวนเงินที่ได้รับ	จำนวนเงินที่ใช้ไป	ร้อยละการใช้เงิน
กลุ่มตรวจสอบภายใน	8	2,063,352.00	41,126.20	1.99
กองแผนงาน	6	3,725,000.00	2,808,173.50	75.39
กองการเจ้าหน้าที่	10	3,966,000.00	0.00	0.00
สำนักส่งเสริมสุขภาพ	14	6,881,000.00	955,828.00	13.89
สำนักทันตสาธารณสุข	27	16,389,110.00	1,761,598.00	10.75
สำนักอนามัยการเจริญพันธุ์	4	3,540,000.00	1,771,403.00	50.04
สำนักอนามัยสิ่งแวดล้อม	14	6,237,270.00	667,794.31	10.71
สำนักสุขาภิบาลอาหารและน้ำ	3	4,750,000.00	626,204.00	13.18
ศูนย์บริหารกฎหมายสาธารณสุข	11	847,000.00	261,745.95	30.90
ศูนย์ห้องปฏิบัติการกรมอนามัย	1	1,383,000.00	423,140.67	30.60
ศูนย์อนามัยที่ 3	16	7,038,132.00	131,910.00	1.87
ศูนย์อนามัยที่ 4	4	4,374,000.00	2,461,163.98	56.27
ศูนย์อนามัยที่ 5	21	6,709,255.00	517,024.00	7.71
ศูนย์อนามัยที่ 6	16	5,148,159.49	3,035,397.99	58.96
ศูนย์อนามัยที่ 7	23	12,680,070.00	639,000.00	5.04
ศูนย์อนามัยที่ 8	5	1,175,000.00	104,218.00	8.87
ศูนย์อนามัยที่ 9	14	6,822,348.00	754,662.00	11.06
ศูนย์อนามัยที่ 10	3	9,922,290.00	2,055,434.03	20.72
ศูนย์อนามัยที่ 11	3	17,533,890.00	1,158,279.00	6.61
ศูนย์อนามัยที่ 12	34	6,238,000.00	1,278,391.01	20.49

คู่มือ
การรายงานแผน/ผลการปฏิบัติงานและการใช้จ่ายงบประมาณของกรมอนามัย
จำแนกตามผลผลิต ประจำปีงบประมาณ พ.ศ. ๒๕๕๗

---

๑. วัตถุประสงค์

๑. เพื่อใช้รวบรวมแผนงาน/ผลการดำเนินงานและค่าใช้จ่ายงบประมาณของกรมอนามัย

๒. เพื่อใช้ติดตามผลการปฏิบัติงานและการใช้จ่ายงบประมาณในปีงบประมาณ ให้เป็นไปตามแผนปฏิบัติการและสามารถบรรลุผลสำเร็จตามเป้าหมายผลผลิตและกิจกรรมที่กำหนด

๓. เพื่อใช้เป็นข้อมูลสนับสนุนการดำเนินงานและการตัดสินใจของผู้บริหาร

๒. ระยะเวลาการรายงาน

รายงานเป็นรายไตรมาส โดยตัดยอดผลการดำเนินงานทุกวันที่ ๒๕ ของเดือนธันวาคม มีนาคม มิถุนายน และกันยายน ในแต่ละไตรมาสให้รายงานก่อนวันที่ ๕ ของเดือนมกราคม เมษายน กรกฎาคม และตุลาคม

๓. คำอธิบายตัวชี้วัดเป้าหมายบริการ ผลผลิต และกิจกรรมหลัก กรมอนามัย

ปีงบประมาณ พ.ศ. ๒๕๕๗ กรมอนามัย กำหนดเป้าหมายบริการ ๒ เป้าหมาย ๓ ผลผลิต และ ๙ กิจกรรมหลัก โดยมีรายละเอียดดังนี้

เป้าหมายการให้บริการกรมอนามัย ประชาชนมีพฤติกรรมส่งเสริมสุขภาพและอนามัยสิ่งแวดล้อมเหมาะสมตามกลุ่มวัยและอยู่ในสภาพแวดล้อมที่เอื้อต่อการมีสุขภาพดี

<u>ตัวชี้วัดเชิงปริมาณ</u>

ชื่อตัวชี้วัด : จำนวนภาคีเครือข่ายที่นำองค์ความรู้ เทคโนโลยี และนวัตกรรมด้านการส่งเสริมสุขภาพและอนามัยสิ่งแวดล้อมไปประยุกต์ใช้

หน่วยวัด : แห่ง

เป้าหมาย : ๘๕๔

วิธีวัด :

การนำองค์ความรู้ เทคโนโลยี และนวัตกรรมด้านการส่งเสริมสุขภาพและอนามัยสิ่งแวดล้อมไปประยุกต์ใช้ หมายถึง จำนวนภาคีเครือข่ายนำองค์ความรู้ เทคโนโลยี และนวัตกรรมฯ ที่กรมอนามัยผลิตขึ้น ไปใช้ในการดำเนินการ พัฒนา ตลอดจนให้บริการแก่ประชาชน/ชุมชน และเป็นไปตามมาตรฐานของกรมอนามัย เพื่อให้ประชาชนมีพฤติกรรมส่งเสริมสุขภาพและอนามัยสิ่งแวดล้อมเหมาะสมตามกลุ่มวัยและอยู่ในสภาพแวดล้อมที่เอื้อต่อการมีสุขภาพดี วัดความสำเร็จจากภาคีเครือข่ายได้รับการประเมินผ่านเกณฑ์มาตรฐานต่างๆ ของกรมอนามัย ได้แก่

๑.๑ โรงพยาบาลสายใยรักแห่งครอบครัวผ่านเกณฑ์ระดับทอง จำนวน ๓๕ แห่ง

๑.๒ ตำบลนมแม่เพื่อสายใยรักแห่งครอบครัว จำนวน ๑๑๕ ตำบล

๑.๓ จำนวนโรงพยาบาลที่ผ่านการประเมินกระบวนการโรงพยาบาลส่งเสริมสุขภาพฉบับปรับปรุง จำนวน ๑๒ แห่ง

๑.๔ โรงเรียนส่งเสริมสุขภาพระดับเพชร จำนวน จำนวน ๗๗ แห่ง

๑.๕ โรงพยาบาลทุกระดับที่ผ่านเกณฑ์มาตรฐานบริการสุขภาพและอนามัยการเจริญพันธุ์ที่เป็นมิตรกับวัยรุ่นและเยาวชน จำนวน ๑๑๗ แห่ง

๑.๖ ศูนย์การเรียนรู้องค์กรต้นแบบไร้พุง จำนวน ๗๖ แห่ง

๑.๗ อำเภอที่มีตำบลผ่านเกณฑ์ตำบลดูแลสุขภาพผู้สูงอายุระยะยาว ๑๑๐ แห่ง

๑.๘ หน่วยบริการสาธารณสุขจัดบริการส่งเสริมป้องกันโรคในช่องปากผู้สูงอายุ จำนวน ๗๖ แห่ง

๑.๙ สถานบริการสาธารณสุขดำเนินกิจกรรม GREEN จำนวน ๒๐๐ แห่ง

๑.๑๐ จำนวนการพัฒนาตัวแบบด้านการประเมินผลกระทบต่อสุขภาพ จำนวน ๑๒ ตัวแบบ

๑.๑๑ จำนวน อปท. ที่มีระบบการจัดการสุขาภิบาลอาหารระดับพื้นฐาน จำนวน ๒๔ แห่ง

<u>ตัวชี้วัดเชิงคุณภาพ</u>

ชื่อตัวชี้วัด : ภาคีเครือข่ายและประชาชนพึงพอใจองค์ความรู้ เทคโนโลยี นวัตกรรมและการบริการ ด้านการส่งเสริมสุขภาพและอนามัยสิ่งแวดล้อม

หน่วยวัด : ร้อยละ

เป้าหมาย : **๘๐**

วิธีวัด :

๑. คณะกรรมการหรือคณะทำงานที่กรมอนามัยแต่งตั้งขึ้นเพื่อรับผิดชอบในการจัดงานประชุมวิชาการกรมอนามัย ประจำปีงบประมาณ พ.ศ. ๒๕๕๗ สอบถามความพึงพอใจของภาคีเครือข่ายและประชาชนกลุ่มเป้าหมายที่เข้าร่วมประชุมวิชาการกรมอนามัย ประจำปีงบประมาณ พ.ศ. ๒๕๕๗

๒. สำนัก กอง ศูนย์ สอบถามความพึงพอใจของภาคีเครือข่ายที่นำองค์ความรู้ เทคโนโลยี และนวัตกรรมด้านการส่งเสริมสุขภาพและอนามัยสิ่งแวดล้อมไปประยุกต์ใช้ ได้แก่

-โรงพยาบาลสายใยรักแห่งครอบครัวผ่านเกณฑ์ระดับทอง

-ตำบลนมแม่เพื่อสายใยรักแห่งครอบครัว

-จำนวนโรงพยาบาลที่ผ่านการประเมินกระบวนการโรงพยาบาลส่งเสริมสุขภาพฉบับปรับปรุง

-โรงเรียนส่งเสริมสุขภาพระดับเพชร จำนวน

-โรงพยาบาลทุกระดับที่ผ่านเกณฑ์มาตรฐานบริการสุขภาพและอนามัยการเจริญพันธุ์ที่เป็นมิตรกับวัยรุ่นและเยาวชน

-ศูนย์การเรียนรู้องค์กรต้นแบบไร้พุง

-อำเภอที่มีตำบลผ่านเกณฑ์ตำบลดูแลสุขภาพผู้สูงอายุระยะยาว

-หน่วยบริการสาธารณสุขจัดบริการส่งเสริมป้องกันโรคในช่องปากผู้สูงอายุ

-สถานบริการสาธารณสุขดำเนินกิจกรรม GREEN

-จำนวนการพัฒนาตัวแบบด้านการประเมินผลกระทบต่อสุขภาพ

-จำนวน อปท. ที่มีระบบการจัดการสุขาภิบาลอาหารระดับพื้นฐาน

ผลผลิตที่ ๑ องค์ความรู้ เทคโนโลยี และนวัตกรรมการส่งเสริมสุขภาพและอนามัยสิ่งแวดล้อมได้รับการพัฒนาและถ่ายทอดแก่ประชาชนและภาคีเครือข่าย

<u>ตัวชี้วัดเชิงปริมาณ</u>

ชื่อตัวชี้วัด : ๑. จำนวนโครงการพัฒนาองค์ความรู้ เทคโนโลยี และนวัตกรรมการส่งเสริมสุขภาพและอนามัยสิ่งแวดล้อม

หน่วยวัด : โครงการ

เป้าหมาย : ๓๑

วิธีวัด :

โครงการพัฒนาองค์ความรู้ เทคโนโลยี และนวัตกรรมการส่งเสริมสุขภาพและอนามัยสิ่งแวดล้อม หมายถึง โครงการวิจัยที่เกี่ยวข้องกับการพัฒนาองค์ความรู้ เทคโนโลยี และนวัตกรรมด้านการส่งเสริมสุขภาพและอนามัยสิ่งแวดล้อมของกรมอนามัย ที่ผ่านการพิจารณาจากสภาวิจัยแห่งชาติ (วช.) ในปีงบประมาณ พ.ศ.๒๕๕๗ โดยนับจำนวนโครงการเพื่อพัฒนาองค์ความรู้ฯ ที่ดำเนินการแล้วเสร็จตามเป้าหมายที่กำหนดในปี ๒๕๕๗ ในกรณีโครงการมีระยะเวลามากกว่า ๑ ปี หน่วยงานต้องกำหนดได้ว่าภายในปี ๒๕๕๗ จะมีเป้าหมายระดับใด และเมื่อสามารถบรรลุเป้าหมายดังกล่าว ให้ถือว่าโครงการแล้วเสร็จตามเป้าหมายปี ๒๕๕๗

โครงการที่รายงานว่าแล้วเสร็จจะต้องจัดทำเอกสารเป็นรูปเล่ม/บทสรุปงานวิจัย กรณีที่เป็นโครงการระยะยาว ให้จัดทำรายงานสรุปสำหรับผู้บริหาร (executive summary) เป็นเอกสารรับรอง

ชื่อตัวชี้วัด : ๒. จำนวนประชาชนและบุคลากรภาคีเครือข่ายได้รับการถ่ายทอดองค์ความรู้ เทคโนโลยี และนวัตกรรมการส่งเสริมสุขภาพและอนามัยสิ่งแวดล้อม

หน่วยวัด : ราย

เป้าหมาย : ๕๐,๐๐๐

วิธีวัด :

จำนวนประชาชนและบุคลากรภาคีเครือข่ายได้รับการถ่ายทอดองค์ความรู้ เทคโนโลยี และนวัตกรรมการส่งเสริมสุขภาพและอนามัยสิ่งแวดล้อม **หมายถึง** ประชาชนและบุคลากรภาคีเครือข่าย ได้รับการถ่ายทอดองค์ความรู้ เทคโนโลยี และนวัตกรรมการส่งเสริมสุขภาพและอนามัยสิ่งแวดล้อมโดยวิธีการ การจัดประชุม/อบรม/สัมมนา/ศึกษาดูงานที่มีบุคลากรจากหน่วยงานภาครัฐ/องค์กรปกครองส่วนท้องถิ่น/ภาคเอกชนหรือประชาชนเข้าร่วมด้วย การอบรมบุคลากรกรมอนามัยเพื่อเป็นครู ก. การเป็นวิทยากร/ที่ปรึกษา/คณะกรรมการร่วม การนิเทศติดตามงาน/ควบคุมกำกับ การควบคุมกำกับการใช้มาตรการทางกฎหมายสาธารณสุข การดำเนินงานอุทธรณ์และร้องเรียนตามพระราชบัญญัติการสาธารณสุข การรับรองมาตรฐานภาคสนาม การตรวจวิเคราะห์ทางห้องปฏิบัติการ การประชุม/สัมมนา/ศึกษาดูงาน การอบรม การส่งบุคลากรไปประชุม สัมมนา การส่งบุคลากรไปอบรมหรือศึกษาต่อ การประชาสัมพันธ์ผ่านสื่อต่างๆ เช่น โทรทัศน์วิทยุ หนังสือพิมพ์ เครือข่าย Internet/Intranet เสียงตามสาย หอกระจายข่าว การสนับสนุนวัสดุอุปกรณ์และสื่อสิ่งพิมพ์ และการรณรงค์ จากหน่วยงานกรมอนามัย โดยนับจำนวนผู้แทนองค์กรที่เข้าร่วมการประชุม สัมมนา ฝึกอบรม หรือรับการถ่ายทอดความรู้ด้านการส่งเสริมสุขภาพและอนามัยสิ่งแวดล้อม

<u>ตัวชี้วัดเชิงคุณภาพ</u>

ชื่อตัวชี้วัด : โครงการพัฒนาองค์ความรู้ เทคโนโลยีและนวัตกรรมการส่งเสริมสุขภาพและอนามัยสิ่งแวดล้อมได้มาตรฐานทางวิชาการระดับดีมาก

หน่วยวัด : ร้อยละ

เป้าหมาย : **๘๐**

วิธีวัด :

โครงการพัฒนาองค์ความรู้ เทคโนโลยี และนวัตกรรมการส่งเสริมสุขภาพและอนามัยสิ่งแวดล้อม หมายถึง โครงการวิจัยด้านการพัฒนาองค์ความรู้ เทคโนโลยี และนวัตกรรมด้านการส่งเสริมสุขภาพและอนามัยสิ่งแวดล้อมของกรมอนามัย ที่ผ่านการพิจารณาจากสภาวิจัยแห่งชาติ (วช.) ในปีงบประมาณ พ.ศ.๒๕๕๗ และได้รับการประเมินผ่านเกณฑ์ระดับดีมากตามหลักเกณฑ์และเครื่องมือที่สภาวิจัยแห่งชาติกำหนด

ผลผลิตที่ ๑ ประกอบด้วยกิจกรรมดังต่อไปนี้

กิจกรรม ๑.๑ พัฒนาองค์ความรู้ด้านส่งเสริมสุขภาพและอนามัยสิ่งแวดล้อม

ชื่อตัวชี้วัด : จำนวนด้านการพัฒนาองค์ความรู้ เทคโนโลยี และนวัตกรรม

หน่วยวัด : ด้าน

เป้าหมาย : ๓

วิธีวัด :

จำนวนด้านการพัฒนาองค์ความรู้ เทคโนโลยี และนวัตกรรม หมายถึง การพัฒนาองค์ความรู้ เทคโนโลยี ๓ ด้าน ได้แก่ ๑) ด้านการส่งเสริมสุขภาพ ๒) ด้านอนามัยสิ่งแวดล้อม และ ๓) ด้านบริหารจัดการ/อำนวยการ

กิจกรรม ๑.๒ พัฒนาคุณภาพระบบบริหารจัดการองค์กร

ชื่อตัวชี้วัด : จำนวนระบบบริหารจัดการองค์กรที่ได้รับการพัฒนา

หน่วยวัด : ระบบ

เป้าหมาย : ๑

วิธีวัด :

จำนวนระบบบริหารจัดการองค์กรที่ได้รับการพัฒนา หมายถึง ระบบที่ช่วยให้การดำเนินงานหรือกิจกรรมต่างๆ ขององค์กรเกิดความคล่องตัว มีความทันสมัยและเข้าถึงข้อมูลได้ง่าย ได้แก่ ระบบบุคลากร แผนงาน/งบประมาณ สารบรรณ การเงิน/การคลัง และการพัฒนาองค์กร เป็นต้น

กิจกรรม ๑.๓ พัฒนาศูนย์เรียนรู้การส่งเสริมสุขภาพและอนามัยสิ่งแวดล้อม

ชื่อตัวชี้วัด : จำนวนศูนย์อนามัยที่ได้รับการพัฒนาสู่ความเป็นเลิศ

หน่วยวัด : แห่ง

เป่าหมาย : ๒

วิธีวัด : จำนวนศูนย์อนามัยที่ได้รับการพัฒนาสู่ความเป็นเลิศ หมายถึง ศูนย์อนามัยดำเนินโครงการหรือกิจกรรมเพื่อพัฒนาศูนย์อนามัยให้มีความเชี่ยวชาญเฉพาะเรื่อง

กิจกรรม ๑.๔ ถ่ายทอดองค์ความรู้ เทคโนโลยีและนวัตกรรมเพื่อการส่งเสริมสุขภาพและอนามัยสิ่งแวดล้อมสู่ประชาชนและภาคีเครือข่าย

ชื่อตัวชี้วัด : จำนวนหน่วยงานที่มีโครงการถ่ายทอดองค์ความรู้ เทคโนโลยี และนวัตกรรมเพื่อการส่งเสริมสุขภาพและอนามัยสิ่งแวดล้อมสู่ประชาชนและภาคีเครือข่าย

หน่วยวัด : หน่วยงาน

เป้าหมาย : ๓๑

วิธีวัด : นับจำนวนหน่วยงานที่มีโครงการถ่ายทอดองค์ความรู้ เทคโนโลยี และนวัตกรรมเพื่อการส่งเสริมสุขภาพและอนามัยสิ่งแวดล้อมสู่ประชาชนและภาคีเครือข่าย ที่มีการดำเนินโครงการกิจกรรม การถ่ายทอดองค์ความรู้ เทคโนโลยี และนวัตกรรมด้านส่งเสริมสุขภาพและอนามัยสิ่งแวดล้อม ด้วยวิธีการ ได้แก่ การจัดประชุม/อบรม/สัมมนา/ศึกษาดูงานที่มีบุคลากรจากหน่วยงานภาครัฐ/องค์กรปกครองส่วนท้องถิ่น/ภาคเอกชนหรือประชาชนเข้าร่วมด้วย การอบรมบุคลากรกรมอนามัยเพื่อเป็นครู ก. การเป็นวิทยากร/ที่ปรึกษา/คณะกรรมการร่วม การนิเทศติดตามงาน/ควบคุมกำกับ การควบคุมกำกับการใช้มาตรการทางกฎหมายสาธารณสุข การดำเนินงานอุทธรณ์และร้องเรียนตามพระราชบัญญัติการสาธารณสุข การรับรองมาตรฐานภาคสนาม การตรวจวิเคราะห์ทางห้องปฏิบัติการ การประชุม/สัมมนา/ศึกษาดูงาน การอบรม การส่งบุคลากรไปประชุม สัมมนา การส่งบุคลากรไปอบรมหรือศึกษาต่อ การประชาสัมพันธ์ผ่านสื่อต่างๆ เช่น โทรทัศน์วิทยุ หนังสือพิมพ์ เครือข่าย Internet/Intranet เสียงตามสาย หอกระจายข่าว การสนับสนุนวัสดุอุปกรณ์และสื่อสิ่งพิมพ์ และการรณรงค์

กิจกรรม ๑.๕ พัฒนาอาหารปลอดภัย ส่งเสริมครัวไทยสู่ครัวโลก

ชื่อตัวชี้วัด : จำนวนภาคีเครือข่ายที่ดำเนินการพัฒนาสถานประกอบการด้านอาหาร

หน่วยวัด : แห่ง

เป้าหมาย : ๗๖

วิธีวัด :

๑. ภาคีเครือข่าย หมายถึง องค์กรภาครัฐ องค์กรปกครองส่วนท้องถิ่น องค์กรภาคธุรกิจ/รัฐวิสาหกิจ องค์กรชุมชน และสื่อมวลชน ซึ่งถือว่าเป็น “ผู้มีส่วนได้ส่วนเสีย” ของกรมอนามัย

๒. สถานประกอบการด้านอาหาร หมายถึง สถานที่ผลิต จำหน่าย และปรุงประกอบอาหารที่อยู่ในความรับผิดชอบของกรมอนามัย เช่น ร้านอาหาร แผงลอยจำหน่ายอาหาร ตลาดสด ตลาดนัด โรงอาหารในโรงเรียนหรือสถาบันการศึกษา โรงครัวของโรงพยาบาล เป็นต้น

๓. การพัฒนาสถานประกอบการด้านอาหาร หมายความรวมถึง การพัฒนาระบบการจัดการสุขาภิบาลอาหาร และการอบรมผู้ประกอบการค้าอาหารและผู้สัมผัสอาหาร ตลอดจนการพัฒนาสถานประกอบการด้านอาหารให้ได้เกณฑ์มาตรฐานที่กรมอนามัยกำหนด เช่น “ตลาดสดน่าซื้อ” “อาหารสะอาด รสชาติอร่อย” “ตลาดนัดน่าซื้อ” เป็นต้น

๔. <u>ตัวอย่าง</u> องค์กรปกครองส่วนท้องถิ่น (อปท.) จังหวัดขอนแก่น มีการพัฒนาตลาดนัดน่าซื้อตามเกณฑ์มาตรฐานที่กรมอนามัยกำหนด นับจำนวนเป็น ๑ แห่ง

ผลผลิตที่ ๒ การให้บริการส่งเสริมสุขภาพและอนามัยสิ่งแวดล้อมแก่ประชาชนในกลุ่มพื้นที่เป้าหมายเฉพาะ

<u>ตัวชี้วัดเชิงปริมาณ</u>

ชื่อตัวชี้วัด : จำนวนประชาชนในกลุ่มและพื้นที่เป้าหมายเฉพาะได้รับบริการส่งเสริมสุขภาพและอนามัยสิ่งแวดล้อม

หน่วยวัด : ราย

เป้าหมาย : ๑๐,๐๐๐

คำอธิบาย : สำนัก กอง ศูนย์อนามัย ดำเนินโครงการบริการส่งเสริมสุขภาพและอนามัยสิ่งแวดล้อมแก่ประชาชนในกลุ่มและพื้นที่เป้าหมายเฉพาะ ได้แก่

๒.๑ เด็กอายุต่ำกว่า ๒ ปี ที่แม่ติดเชื้อ เอช ไอ วี ได้รับนมผง จำนวน ๔,๘๐๐ ราย (สำนักส่งเสริมสุขภาพ)

ความหมาย : การจัดซื้อนมให้กับเด็กอายุต่ำกว่า ๒ ปี ที่เกิดจากแม่ที่ติดเชื้อ เอช ไอ วี

วิธีวัด : นับจำนวนเด็กอายุต่ำกว่า ๒ ปี ได้รับนมผง

๒.๒ จำนวนบุคลากรได้รับการพัฒนาศักยภาพด้านอนามัยแม่และเด็ก จำนวน ๔๐๐ ราย (ศูนย์อนามัยที่ ๑๒)

ความหมาย : พัฒนาเจ้าหน้าที่สาธารณสุข ผดุงครรภ์โบราณ อสม. และชุมชน โดยมีเป้าหมายในการลดอัตราการตายของมารดาในพื้นที่ ๕ จังหวัดชายแดนภาคใต้

วิธีวัด : นับจำนวนบุคลากรที่ได้รับการพัฒนาด้านอนามัยแม่และเด็ก

๒.๓ จำนวนบุคลากรและประชาชนในพื้นที่เป้าหมายเฉพาะได้รับการพัฒนาด้านการส่งเสริมสุขภาพและอนามัยสิ่งแวดล้อม จำนวน ๒,๕๐๐ ราย (สำนักส่งเสริมสุขภาพ)

ความหมาย : พัฒนาเจ้าหน้าที่สาธารณสุข และประชาชน

วิธีวัด : นับจำนวนเจ้าหน้าที่สาธารณสุข และประชาชนที่ได้รับการพัฒนา

๒.๔ จำนวนบุคลากร ภาคี เครือข่ายและประชาชนได้รับการพัฒนาศักยภาพด้านการประเมินผลกระทบต่อสุขภาพและการเฝ้าระวังผลกระทบต่อสุขภาพ จำนวน ๓๕๐ ราย (กองประเมินผลกระทบต่อสุขภาพ)

ความหมาย : การอบรมให้ความรู้เกี่ยวกับการเฝ้าระวังสุขภาพจากมลพิษแก่บุคลากรและประชาชน

วิธีวัด : นับจำนวนบุคลากรและประชาชนที่ได้รับการพัฒนาด้านการเฝ้าระวังสุขภาพจากมลพิษ

๒.๕ พัฒนาภาคีเครือข่ายเพื่อส่งเสริมสุขภาพช่องปากผู้สูงอายุ จำนวน ๑,๒๐๐ ราย (สำนักทันตสาธารณสุข)

ความหมาย : พัฒนาเจ้าหน้าที่ทันตสาธารณสุข

วิธีวัด : นับจำนวนเจ้าหน้าที่ทันตสาธารณสุข ที่ได้รับการพัฒนา

๒.๖ พัฒนาภาคีเครือข่ายในพื้นที่เป้าหมายไดรับการพัฒนาศักยภาพการพัฒนาคุณภาพน้ำบริโภค จำนวน ๔๕๐ ราย (สำนักสุขาภิบาลอาหารและน้ำ)

ความหมาย : พัฒนาภาคีเครือข่ายในพื้นที่เป้าหมายโดยพัฒนาศักยภาพการพัฒนาคุณภาพน้ำบริโภค

วิธีวัด : นับจำนวนภาคีเครือข่ายที่ได้รับการพัฒนา

๒.๗ จำนวนบุคลากรได้รับการพัฒนาศักยภาพการดูแลผู้สูงอายุที่ประสบภัยพิบัติ จำนวน ๓๐๐ ราย (สำนักส่งเสริมสุขภาพ)

ความหมาย : พัฒนาภาคีเครือข่ายในพื้นที่เป้าหมายโดยพัฒนาศักยภาพการพัฒนาคุณภาพน้ำบริโภค

วิธีวัด : นับจำนวนภาคีเครือข่ายที่ได้รับการพัฒนา

<u>ตัวชี้วัดเชิงคุณภาพ</u>

ชื่อตัวชี้วัด : ภาคีเครือข่ายและประชาชนในกลุ่มและพื้นที่เป้าหมายเฉพาะ พึงพอใจการบริการด้านส่งเสริมสุขภาพและอนามัยสิ่งแวดล้อม

หน่วยวัด : ร้อยละ

เป้าหมาย : **๘๐**

วิธีวัด :

สำนัก กอง ศูนย์ ที่ดำเนินงานการบริการด้านส่งเสริมสุขภาพและอนามัยสิ่งแวดล้อมสอบถามความพึงพอใจของประชาชนในกลุ่มและพื้นที่เป้าหมายเฉพาะ ได้แก่

- เด็กอายุต่ำกว่า ๒ ปี ที่แม่ติดเชื้อ เอช ไอ วี ได้รับนมผง
- จำนวนบุคลากรได้รับการพัฒนาศักยภาพด้านอนามัยแม่และเด็ก
- จำนวนบุคลากรและประชาชนในพื้นที่เป้าหมายเฉพาะได้รับการพัฒนาด้านการส่งเสริมสุขภาพและอนามัยสิ่งแวดล้อม
- จำนวนบุคลากร ภาคี เครือข่ายและประชาชนได้รับการพัฒนาศักยภาพด้านการประเมินผลกระทบต่อสุขภาพและการเฝ้าระวังผลกระทบต่อสุขภาพ จำนวน
- พัฒนาภาคีเครือข่ายเพื่อส่งเสริมสุขภาพช่องปากผู้สูงอายุ
- พัฒนาภาคีเครือข่ายในพื้นที่เป้าหมายไดรับการพัฒนาศักยภาพการพัฒนาคุณภาพน้ำบริโภค
- จำนวนบุคลากรได้รับการพัฒนาศักยภาพการดูแลผู้สูงอายุที่ประสบภัยพิบัติ

ผลผลิตที่ ๒ ประกอบด้วยกิจกรรม ดังนี้

กิจกรรม ๒.๑ การจัดหาและจัดการนมผงเพื่อป้องกันการติดเชื้อ เอช ไอ วี จากแม่สู่ลูก

ชื่อตัวชี้วัด : จำนวนแผนการจัดหาและจัดการนมผง

หน่วยวัด : แผน

เป้าหมาย : ๑

วิธีวัด :

๑. สำนักส่งเสริมสุขภาพ จัดทำแผนการจัดหาและจัดการนมผง สำหรับจัดซื้อและสนับสนุนนมผงให้สถานบริการเบิกจ่ายนมผงให้เด็กอายุต่ำกว่า ๒ ปี ที่เกิดจากแม่ติดเชื้อเอช ไอ วี กินทดแทนนมแม่ เพื่อลดการถ่ายทอดเชื้อเอช ไอ วี จากแม่สู่ลูก

๒. การจัดหาและจัดการนมผง ครอบคลุมตั้งแต่การสำรวจความต้องการนมผง วางแผนจัดซื้อ จัดซื้อ-จัดจ้างตามระเบียบพัสดุ และจัดส่งนมผงไปยังพื้นที่เป้าหมาย โดยมีการนิเทศติดตาม แก้ไขปัญหา และสำรวจจำนวนนมคงเหลือ

กิจกรรม ๒.๒ พัฒนางานตามแนวทางพระราชดำริและโครงการเฉลิมพระเกียรติ

ชื่อตัวชี้วัด : จำนวนโครงการพระราชดำริและโครงการเฉลิมพระเกียรติ

หน่วยวัด : โครงการ

เป้าหมาย : ๗

วิธีวัด :

สำนัก กอง ศูนย์อนามัย จัดทำโครงการพระราชดำริและโครงการเฉลิมพระเกียรติ ได้แก่

- โครงการฟันเทียมพระราชทานและการส่งเสริมสุขภาพช่องปากผู้สูงอายุ
- โครงการพัฒนาน้ำบริโภคในชุมชนและครัวเรือนภายใต้แผนการบริหารจัดการและฟื้นฟูระบบนิเวศลุ่มน้ำปากพนัง
- โครงการพัฒนาราษฎรชาวไทยภูเขาฯ เพื่อความมั่นคงพื้นที่ชายแดนและหมู่บ้านยามชายแดน
- โครงการรักษ์น้ำเพื่อพระแม่ของแผ่นดิน
- โครงการสายใยรักแห่งครอบครัว (โรงพยาบาลสายใยรักฯ, ตำบลนมแม่เพื่อสายใยรักแห่งครอบครัว)
- โครงการควบคุมและป้องกันโรคขาดสารไอโอดีน
- โครงการส่งเสริมโภชนาการและสุขภาพเด็กและเยาวชนในถิ่นทุรกันดาร

เป้าหมายการให้บริการหน่วยงาน : ระบบบริการส่งเสริมสุขภาพและอนามัยสิ่งแวดล้อมที่เหมาะสมตามกลุ่มวัยรองรับการเข้าสู่ประชาคมอาเซียน

<u>ตัวชี้วัดเชิงปริมาณ</u>

ชื่อตัวชี้วัด : จำนวนมาตรฐานการส่งเสริมสุขภาพและอนามัยสิ่งแวดล้อมที่เหมะสม

หน่วยวัด : เรื่อง

เป้าหมาย : ๑

วิธีวัด : นับจำนวนมาตรฐานการส่งเสริมสุขภาพและอนามัยสิ่งแวดล้อมที่เหมาะสมตามกลุ่มวัยรองรับการเข้าสู่ประชาคมอาเซียน โดยหน่วยงานศึกษาวิจัย หรือจัดทำมาตรฐานด้านวิชาการ ด้านบริหารจัดการ

<u>ตัวชี้วัดเชิงคุณภาพ</u>

ชื่อตัวชี้วัด : ภาคีเครือข่ายและประชาชนพึงพอใจมาตรฐานการส่งเสริมสุขภาพและอนามัยสิ่งแวดล้อม

หน่วยวัด : ร้อยละ

เป้าหมาย : ๘๐

วิธีวัด : คณะกรรมการหรือคณะทำงานที่กรมอนามัยแต่งตั้งขึ้นเพื่อรับผิดชอบในการจัดงานประชุมวิชาการกรมอนามัย ประจำปีงบประมาณ พ.ศ. ๒๕๕๗ สอบถามความพึงพอใจของภาคีเครือข่ายและประชาชนกลุ่มเป้าหมายที่เข้าร่วมประชุมวิชาการกรมอนามัย ประจำปีงบประมาณ พ.ศ. ๒๕๕๗ โดยเน้นสอบถามความพึงพอใจของภาคีเครือข่ายและประชาชนกลุ่มเป้าหมายต่อมาตรฐานการส่งเสริมสุขภาพและอนามัยสิ่งแวดล้อมที่เหมาะสมตามกลุ่มวัยรองรับการเข้าสู่ประชาคมอาเซียน

ผลผลิตที่ ๓ : นวัตกรรมการบริการส่งเสริมสุขภาพและอนามัยสิ่งแวดล้อมเพื่อรองรับการเข้าสู่ประชาคมอาเซียน

<u>ตัวชี้วัดเชิงปริมาณ</u>

ชื่อตัวชี้วัด : จำนวนรูปแบบการส่งเสริมสุขภาพและอนามัยสิ่งแวดล้อม

หน่วยวัด : รูปแบบ

เป้าหมาย : ๒

วิธีวัด : นับจำนวนรูปแบบการส่งเสริมสุขภาพและอนามัยสิ่งแวดล้อมที่เหมาะสมตามกลุ่มวัยรองรับการเข้าสู่ประชาคมอาเซียน โดยหน่วยงานศึกษาวิจัย หรือจัดทำมาตรฐานด้านวิชาการ ด้านบริหารจัดการ

<u>ตัวชี้วัดเชิงคุณภาพ</u> :

ชื่อตัวชี้วัด : ภาคีเครือข่ายและประชาชนพึงพอใจรูปแบบการส่งเสริมสุขภาพและอนามัยสิ่งแวดล้อม

หน่วยวัด : ร้อยละ

เป้าหมาย : ๘๐

วิธีวัด : คณะกรรมการหรือคณะทำงานที่กรมอนามัยแต่งตั้งขึ้นเพื่อรับผิดชอบในการจัดงานประชุมวิชาการกรมอนามัย ประจำปีงบประมาณ พ.ศ. ๒๕๕๗ สอบถามความพึงพอใจของภาคีเครือข่ายและประชาชนกลุ่มเป้าหมายที่เข้าร่วมประชุมวิชาการกรมอนามัย ประจำปีงบประมาณ พ.ศ. ๒๕๕๗ โดยเน้นสอบถามความพึงพอใจของภาคีเครือข่ายและประชาชนกลุ่มเป้าหมายต่อรูปแบบการส่งเสริมสุขภาพและอนามัยสิ่งแวดล้อมที่เหมาะสมตามกลุ่มวัยรองรับการเข้าสู่ประชาคมอาเซียน

ผลผลิตที่ ๓ ประกอบด้วยกิจกรรม ดังนี้

กิจกรรม ๓.๑ พัฒนาและถ่ายทอดองค์ความรู้การบริการส่งเสริมสุขภาพและอนามัยสิ่งแวดล้อมรองรับการเข้าสู่ประชาคมอาเซียน

ชื่อตัวชี้วัด : จำนวนเรื่องที่ได้รับการพัฒนาเพื่อรองรับการเข้าสู่ประชาคมอาเซียน

หน่วยวัด : เรื่อง

เป้าหมาย : ๒

วิธีวัด : นับจำนวนเรื่องการส่งเสริมสุขภาพและอนามัยสิ่งแวดล้อมได้รับการพัฒนาเพื่อรองรับการเข้าสู่ประชาคมอาเซียน โดยหน่วยงานดำเนินการ ศึกษาวิจัย จัดทำมาตรฐานด้านวิชาการ การบริหารจัดการ ตลอดจนการจัดประชุม/อบรม/สัมมนา/ศึกษาดูงานที่มีบุคลากรจากหน่วยงานภาครัฐ/องค์กรปกครองส่วนท้องถิ่น/ภาคเอกชนหรือประชาชนเข้าร่วมด้วย การอบรมบุคลากรกรมอนามัยเพื่อเป็นครู ก. การเป็นวิทยากร/ที่ปรึกษา/คณะกรรมการร่วม การส่งบุคลากรไปประชุม สัมมนา การส่งบุคลากรไปอบรมหรือศึกษาต่อ การประชาสัมพันธ์ผ่านสื่อต่างๆ เช่น โทรทัศน์วิทยุ หนังสือพิมพ์ เครือข่าย Internet/Intranet เสียงตามสาย หอกระจายข่าว การสนับสนุนวัสดุอุปกรณ์และสื่อสิ่งพิมพ์ และการรณรงค์ จากหน่วยงานกรมอนามัย

กิจกรรม ๓.๒ การจัดการสิ่งแวดล้อมสำหรับชุมชนแรงงานต่างชาติจากประชาคมอาเซียน

ชื่อตัวชี้วัด : จำนวนชุมชนแรงงานต่างชาติที่ได้รับการจัดการสิ่งแวดล้อม

หน่วยวัด : แห่ง

เป้าหมาย : ๓

วิธีวัด : นับจำนวนชุมชนแรงงานต่างชาติที่ได้รับการจัดการสิ่งแวดล้อมสำหรับชุมชนแรงงานต่างชาติจากประชาคมอาเซียน โดยหน่วยงานดำเนินการจัดประชุม/อบรม/สัมมนา/ศึกษาดูงาน การเผยแพร่ความรู้ การประชาสัมพันธ์ผ่านสื่อต่างๆ รวมถึงการสนับสนุนวัสดุอุปกรณ์และสื่อสิ่งพิมพ์

๔. การบันทึกแผน/ผลการปฏิบัติงานและการเบิกจ่ายงบประมาณ ประกอบด้วยขั้นตอน ดังนี้

๔.๑ การลงทะเบียนเพื่อใช้งานระบบ

ผู้มีความประสงค์จะใช้งาน ให้แจ้ง ชื่อ นามสกุล ตำแหน่งงาน หน่วยงาน username และ password มายัง e - mail address : chanya.a@anamai.mail.go.th, aniroot.s@anamai.mail.go.th และภายใน ๑ วัน ผู้ใช้สามารถเข้าใช้งานศูนย์ปฏิบัติการ กรมอนามัยได้

๔.๒. การเข้าสู่ระบบ

เข้าสู่เว็บไซด์กรมอนามัย http://www.anamai.moph.go.th/main.php?filename=index จะปรากฏหน้าจอดังภาพ

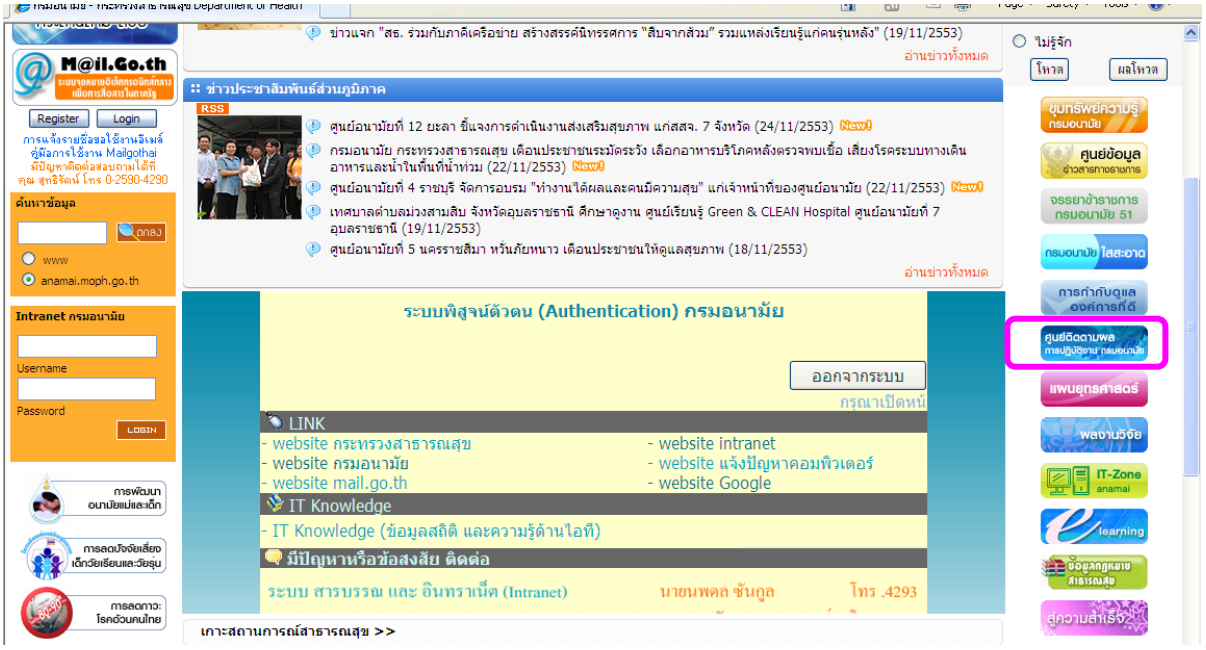

จากนั้นคลิกที่รูป “ศูนย์ติดตามผลการปฏิบัติงานกรมอนามัย” เพื่อเข้าสู่ระบบ หรือ http://doc.anamai.moph.go.th จะปรากฏหน้าจอดังรูป

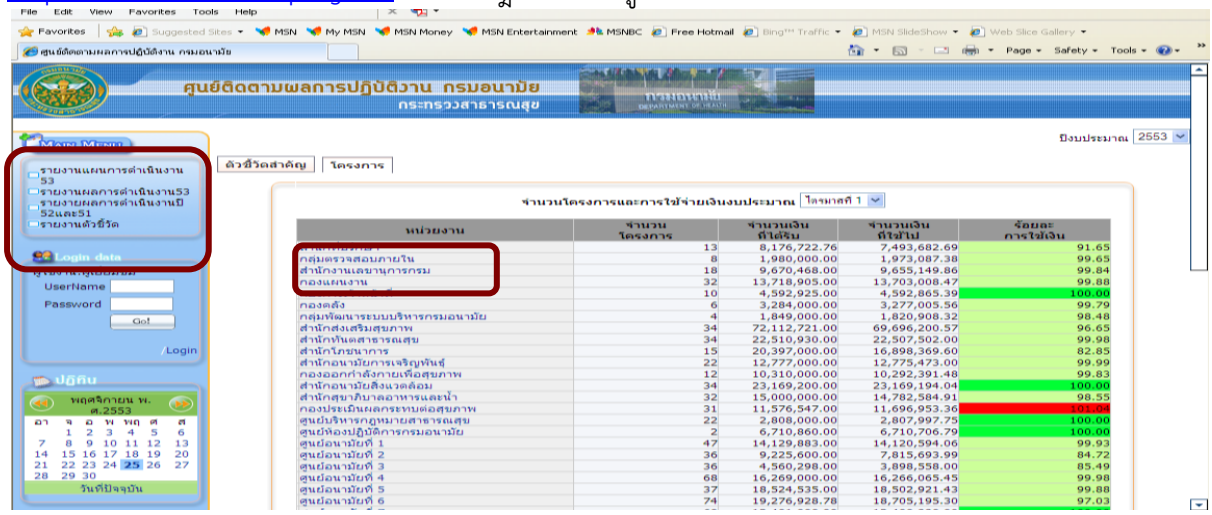

ผู้ใช้สามารถคลิกตรงรายชื่อหน่วยงานเพื่อดูโครงการทั้งหมดของแต่ละหน่วยงาน ปรากฏดังภาพ

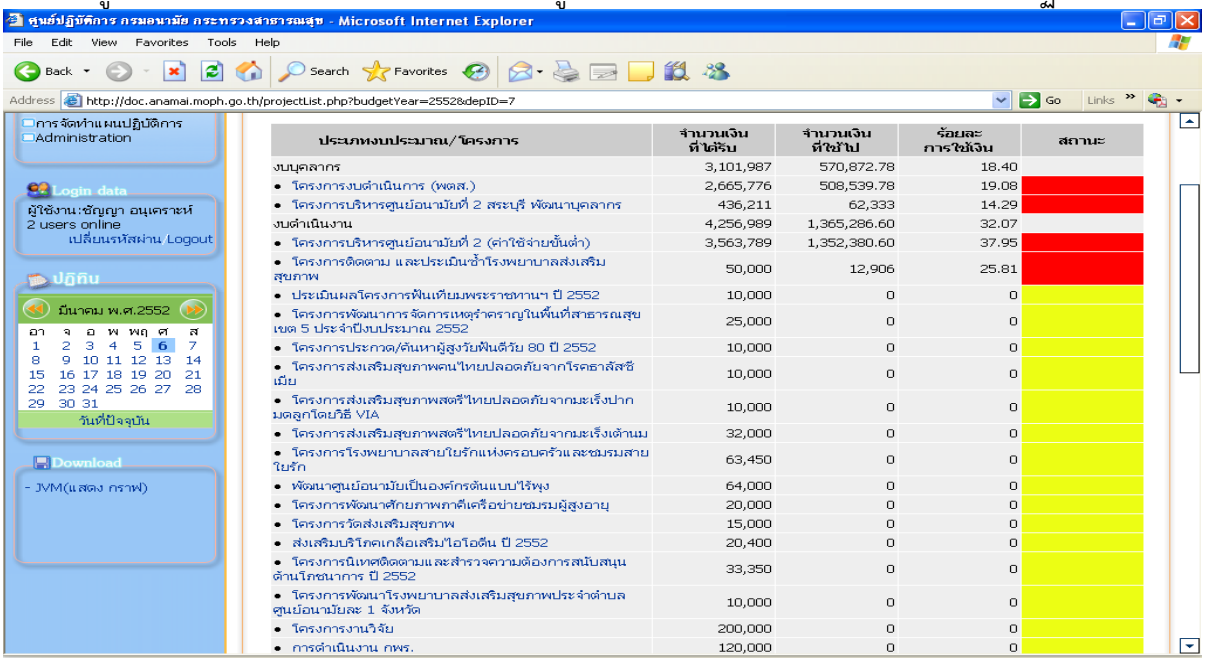

ประเภทงบประมาณ/โครงการ	จำนวนเงินที่ได้รับ	จำนวนเงินที่ใช้ไป	ร้อยละการใช้เงิน	สถานะ
งบบุคลากร	3,101,987	570,872.78	18.40	
• โครงการงบดำเนินการ (พตส.)	2,665,776	508,539.78	19.08	
• โครงการบริหารศูนย์อนามัยที่ 2 สระบุรี พัฒนาบุคลากร	436,211	62,333	14.29	
งบดำเนินงาน	4,256,989	1,365,286.60	32.07	
• โครงการบริหารศูนย์อนามัยที่ 2 (ค่าใช้จ่ายขั้นต่ำ)	3,563,789	1,352,380.60	37.95	
• โครงการติดตาม และประเมินซ้ำโรงพยาบาลส่งเสริมสุขภาพ	50,000	12,906	25.81	
• ประเมินผลโครงการฟันเทียมพระราชทานฯ ปี 2552	10,000	0	0	
• โครงการพัฒนาการจัดการเหตุรำคาญในพื้นที่สาธารณสุขเขต 5 ประจำปีงบประมาณ 2552	25,000	0	0	
• โครงการประกวด/ค้นหาผู้สูงวัยฟันดีวัย 80 ปี 2552	10,000	0	0	
• โครงการส่งเสริมสุขภาพคนไทยปลอดภัยจากโรคธาลัสซีเมีย	10,000	0	0	
• โครงการส่งเสริมสุขภาพสตรีไทยปลอดภัยจากมะเร็งปากมดลูกโดยวิธี VIA	10,000	0	0	
• โครงการส่งเสริมสุขภาพสตรีไทยปลอดภัยจากมะเร็งเต้านม	32,000	0	0	
• โครงการโรงพยาบาลสายใยรักแห่งครอบครัวและชมรมสายใยรัก	63,450	0	0	
• พัฒนาศูนย์อนามัยเป็นองค์กรต้นแบบไร้พุง	64,000	0	0	
• โครงการพัฒนาศักยภาพภาคีเครือข่ายชมรมผู้สูงอายุ	20,000	0	0	
• โครงการวัดส่งเสริมสุขภาพ	15,000	0	0	
• ส่งเสริมบริโภคเกลือเสริมไอโอดีน ปี 2552	20,400	0	0	
• โครงการนิเทศติดตามและสำรวจความต้องการสนับสนุนด้านโภชนาการ ปี 2552	33,350	0	0	
• โครงการพัฒนาโรงพยาบาลส่งเสริมสุขภาพประจำตำบลศูนย์อนามัยละ 1 จังหวัด	10,000	0	0	
• โครงการงานวิจัย	200,000	0	0	
• การดำเนินงาน กพร.	120,000	0	0	

หรือเลือกตัวชี้วัดสำคัญ เพื่อดูผลการดำเนินงานตามตัวชี้วัด

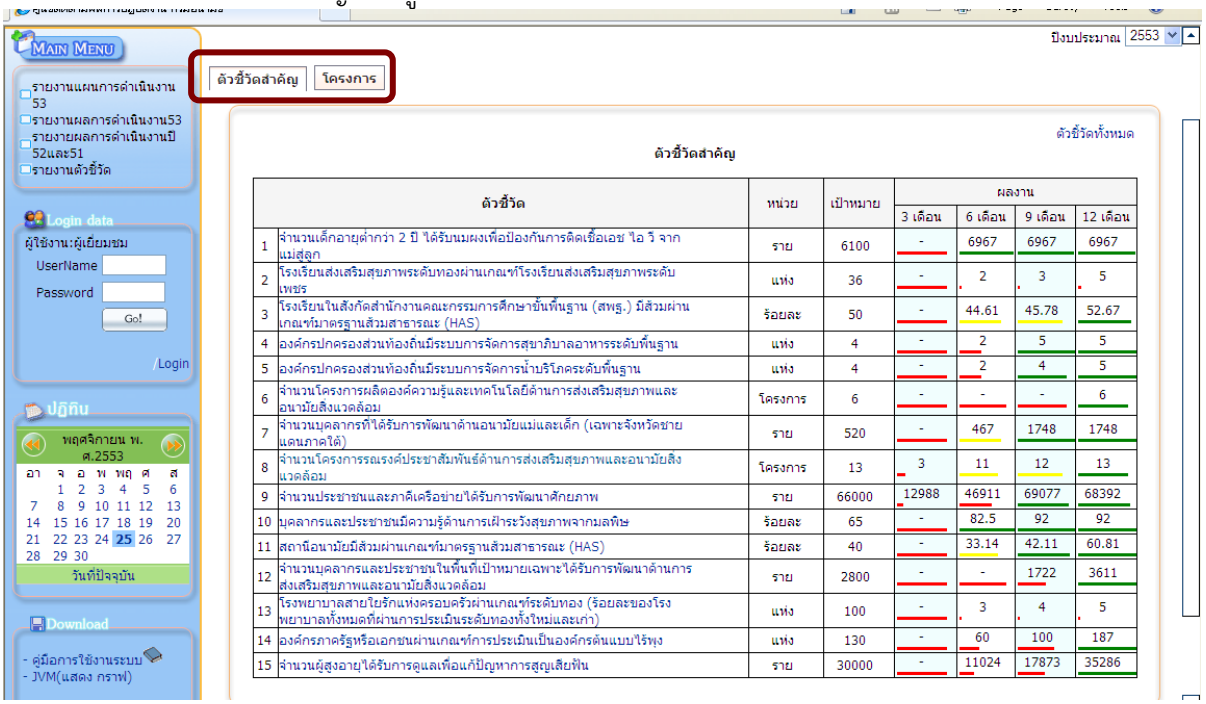

	ตัวชี้วัด	หน่วย	เป้าหมาย	ผลงาน 3 เดือน	6 เดือน	9 เดือน	12 เดือน
1	จำนวนเด็กอายุต่ำกว่า 2 ปี ได้รับนมผงเพื่อป้องกันการติดเชื้อเอช ไอ วี จากแม่สู่ลูก	ราย	6100	-	6967	6967	6967
2	โรงเรียนส่งเสริมสุขภาพระดับทองผ่านเกณฑ์โรงเรียนส่งเสริมสุขภาพระดับเพชร	แห่ง	36	-	2	3	5
3	โรงเรียนในสังกัดสำนักงานคณะกรรมการศึกษาขั้นพื้นฐาน (สพฐ.) มีส้วมผ่านเกณฑ์มาตรฐานส้วมสาธารณะ (HAS)	ร้อยละ	50	-	44.61	45.78	52.67
4	องค์กรปกครองส่วนท้องถิ่นมีระบบการจัดการสุขาภิบาลอาหารระดับพื้นฐาน	แห่ง	4	-	2	5	5
5	องค์กรปกครองส่วนท้องถิ่นมีระบบการจัดการน้ำบริโภคระดับพื้นฐาน	แห่ง	4	-	2	4	5
6	จำนวนโครงการผลิตองค์ความรู้และเทคโนโลยีด้านการส่งเสริมสุขภาพและอนามัยสิ่งแวดล้อม	โครงการ	6	-	-	-	6
7	จำนวนบุคลากรที่ได้รับการพัฒนาด้านอนามัยแม่และเด็ก (เฉพาะจังหวัดชายแดนภาคใต้)	ราย	520	-	467	1748	1748
8	จำนวนโครงการรณรงค์ประชาสัมพันธ์ด้านการส่งเสริมสุขภาพและอนามัยสิ่งแวดล้อม	โครงการ	13	3	11	12	13
9	จำนวนประชาชนและภาคีเครือข่ายได้รับการพัฒนาศักยภาพ	ราย	66000	12988	46911	69077	68392
10	บุคลากรและประชาชนมีความรู้ด้านการเฝ้าระวังสุขภาพจากมลพิษ	ร้อยละ	65	-	82.5	92	92
11	สถานีอนามัยมีส้วมผ่านเกณฑ์มาตรฐานส้วมสาธารณะ (HAS)	ร้อยละ	40	-	33.14	42.11	60.81
12	จำนวนบุคลากรและประชาชนในพื้นที่เป้าหมายเฉพาะได้รับการพัฒนาด้านการส่งเสริมสุขภาพและอนามัยสิ่งแวดล้อม	ราย	2800	-	-	1722	3611
13	โรงพยาบาลสายใยรักแห่งครอบครัวผ่านเกณฑ์ระดับทอง (ร้อยละของโรงพยาบาลทั้งหมดที่ผ่านการประเมินระดับทองทั้งใหม่และเก่า)	แห่ง	100	-	3	4	5
14	องค์กรภาครัฐหรือเอกชนผ่านเกณฑ์การประเมินเป็นองค์กรต้นแบบไร้พุง	แห่ง	130	-	60	100	187
15	จำนวนผู้สูงอายุได้รับการดูแลเพื่อแก้ปัญหาการสูญเสียฟัน	ราย	30000	-	11024	17873	35286

๔.๓ การนำเข้าข้อมูลแผนปฏิบัติการ

สำหรับเจ้าหน้าที่ที่ทำหน้าที่นำข้อมูลเข้าระบบ ให้ป้อนชื่อ และรหัสผ่าน

กรณีต้องการเปลี่ยนรหัสผ่าน สามารถเข้าไปที่หัวข้อ login data ซึ่งจะแสดงชื่อ นามสกุลผู้ใช้ระบบ ให้คลิกที่หัวข้อ “เปลี่ยนรหัสผ่าน” จากนั้นเปลี่ยนรหัสผ่านได้ตามต้องการ

กรณีเลิกใช้งาน ให้คลิกที่หัวข้อ “Logout” เพื่อออกจากระบบ ถ้าเปิดหน้าจอทิ้งไว้เกิน ๑๕ นาที โดยที่ไม่ได้ทำการใดๆ ระบบจะ “logout” โดยอัตโนมัติ

- **การบันทึกข้อมูลโครงการ**

ที่หน้าจอแรก คลิกที่ “การจัดทำแผนปฏิบัติการ/ผลดำเนินการ”

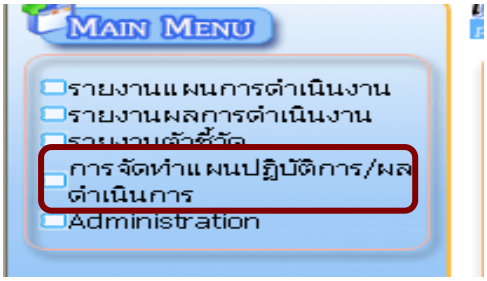

จะปรากฏหน้าจอข้างล่าง ด้านซ้ายมือจะเป็นพื้นว่างสีเทา ด้านขวามือจะปรากฏเมนู ตัวชี้วัด และการจัดทำแผนปฏิบัติงาน/ผลดำเนินงาน ปี ๕๔

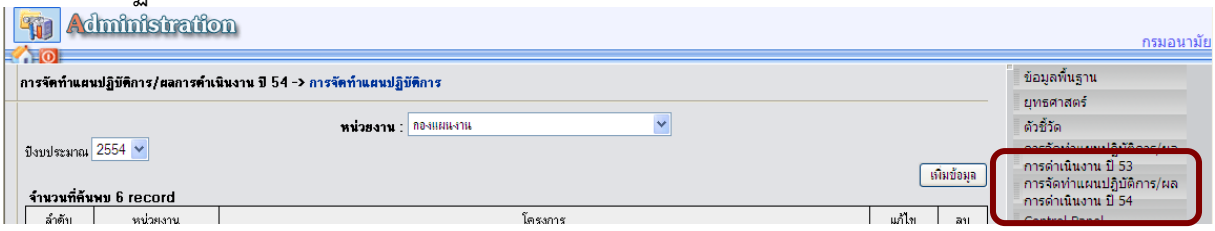

คลิกที่หัวข้อ “การจัดทำแผนปฏิบัติงาน/ผลดำเนินงาน ” จะปรากฏหัวข้อย่อยประกอบด้วย ๒ การทำงาน ดังนี้

๑. หัวข้อ “การจัดทำแผนปฏิบัติการ” สำหรับการป้อนรายละเอียดโครงการทั้งหมด

๒. หัวข้อ “แผน/ผล การดำเนินงาน งบประมาณ” สำหรับการป้อนข้อมูลการตั้งแผนการดำเนินงานรายกิจกรรมของโครงการ แผนการเบิกจ่ายเงินงบประมาณ และการรายงานผลการดำเนินงานและผลการเบิกจ่ายเงินงบประมาณ

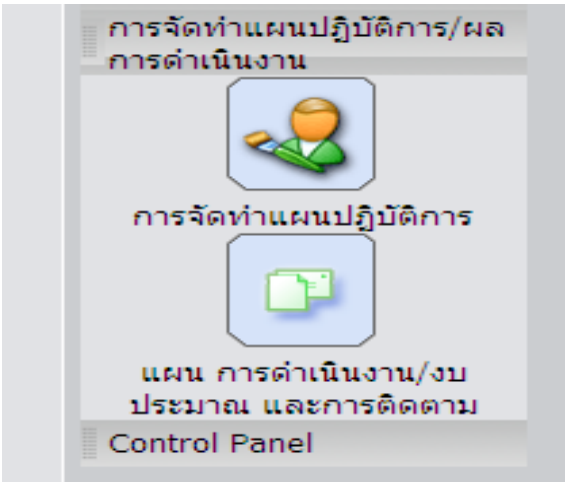

การนำเข้ารายละเอียดโครงการ คลิกที่ ICON “การจัดทำแผนปฏิบัติการ”

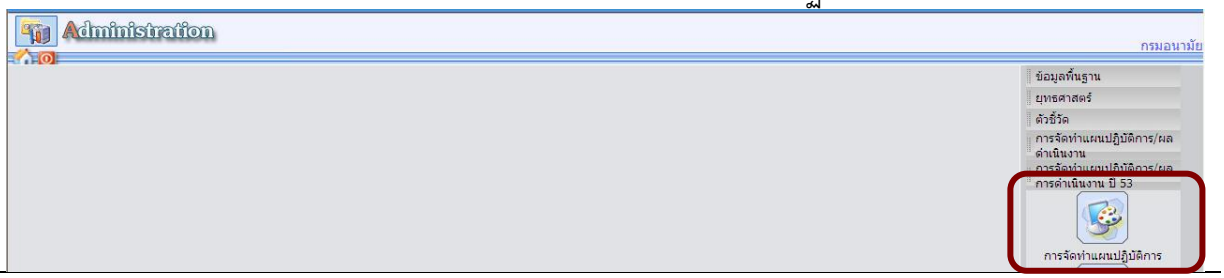

หน้าจอแสดงตารางรายการโครงการทั้งหมดของหน่วยงานผู้ใช้ระบบ ถ้าระบบยังไม่ได้ป้อนโครงการใดๆ จะแสดงหัวตารางเท่านั้นกรณีที่ต้องการเพิ่มข้อมูล ให้คลิกที่ปุ่มคำสั่ง “เพิ่มข้อมูล”

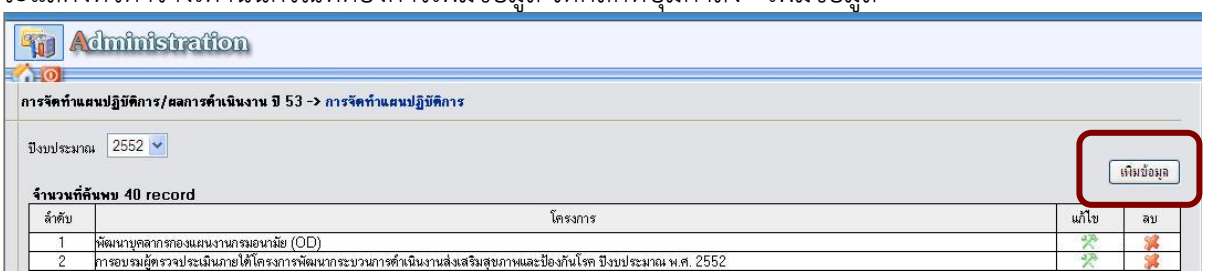

เมื่อคลิกปุ่มคำสั่ง “เพิ่มข้อมูล” จะปรากฏหน้าจอแสดงแบบฟอร์มสำหรับบันทึกรายละเอียดของโครงการประกอบด้วย

๑. ประเด็นยุทธศาสตร์กรมอนามัย ประกอบไปด้วย ๗ ประเด็นยุทธศาสตร์และ ๑ งานตามพันธกิจ ผู้ใช้เลือกประเด็นยุทธศาสตร์ให้สอดคล้องกับโครงการที่ดำเนินการอยู่ โดยคลิกปุ่ม drop down list ดังรูป

๒. ตัวชี้วัด ระบบจะแสดงตัวชี้วัดตามประเด็นยุทธศาสตร์และงานตามพันธกิจ ผู้ใช้เลือกตัวชี้วัดให้สอดคล้องกับโครงการและประเด็นยุทธศาสตร์

๓. โครงการ ระบุชื่อโครงการที่จะดำเนินการ

๔. โครงการสำคัญ ประกอบด้วย ๒๐ โครงการสำคัญกรมอนามัย ผู้ใช้เลือกโครงการสำคัญให้สอดคล้องกับโครงการที่ดำเนินการอยู่ โดยคลิกปุ่ม drop down list

๕. วัตถุประสงค์ ระบุผลสำเร็จหรือสิ่งที่ต้องการให้เกิดขึ้นเมื่อเสร็จโครงการ

๖. กลุ่มเป้าหมาย ระบุกลุ่มเป้าหมายของโครงการให้ชัดเจน

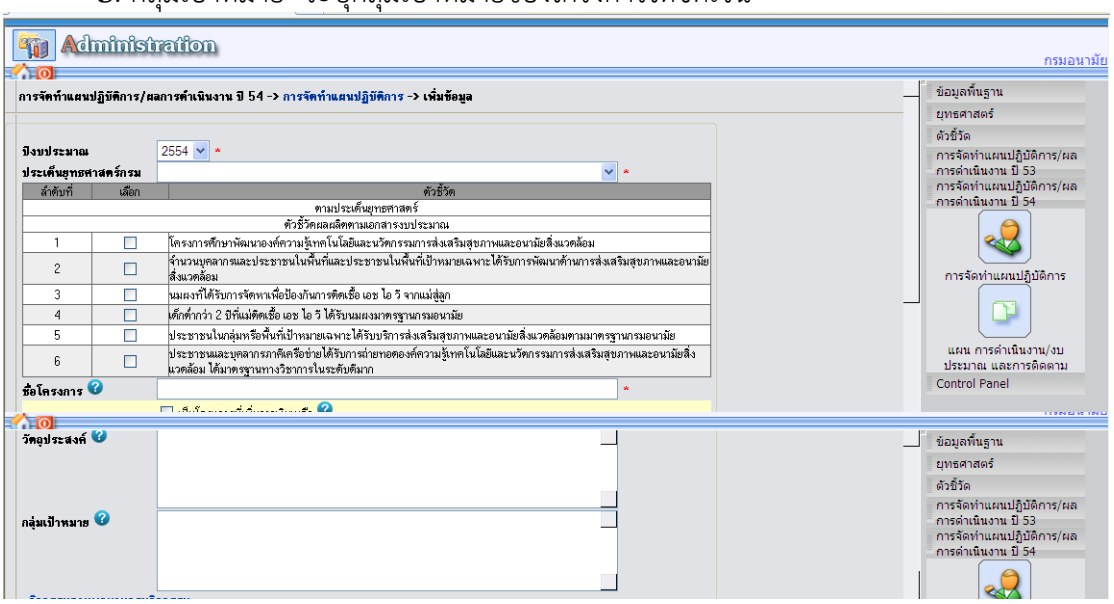

๗. ผลผลิต กิจกรรมหลัก รอง ย่อย ระบบจะแสดงกิจกรรมย่อยทั้งหมด โดยสามารถเลือกกิจกรรมย่อยที่ต้องการได้ แล้วคลิกปุ่มลูกศร >> รายการกิจกรรมที่ต้องการจะปรากฏที่หัวข้อ “กิจกรรมย่อยที่เลือก” ในกรอบข้อความด้านขวามือ กรณีที่ต้องการลบกิจกรรมในหัวข้อ “กิจกรรมย่อยที่เลือก” ให้คลิกเลือกกิจกรรมที่ต้องการลบแล้วคลิกที่ปุ่มลูกศร <<

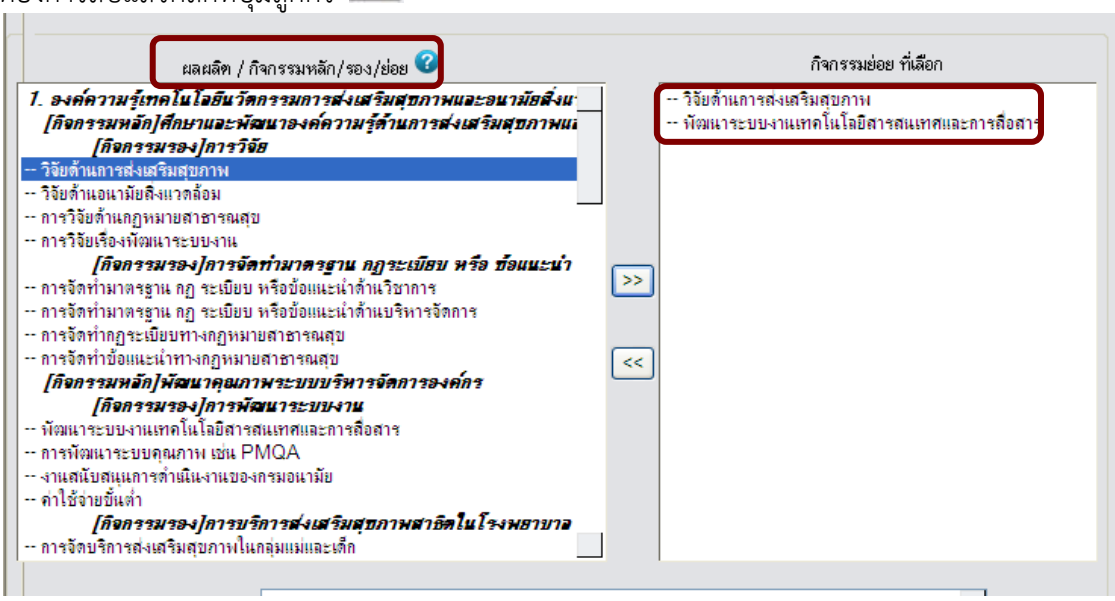

๘. ความเสี่ยง ระบุความเสี่ยงที่จะทำให้โครงการไม่ประสบความสำเร็จ

๙. การป้องกันความเสี่ยง ระบุการป้องกันความเสี่ยง

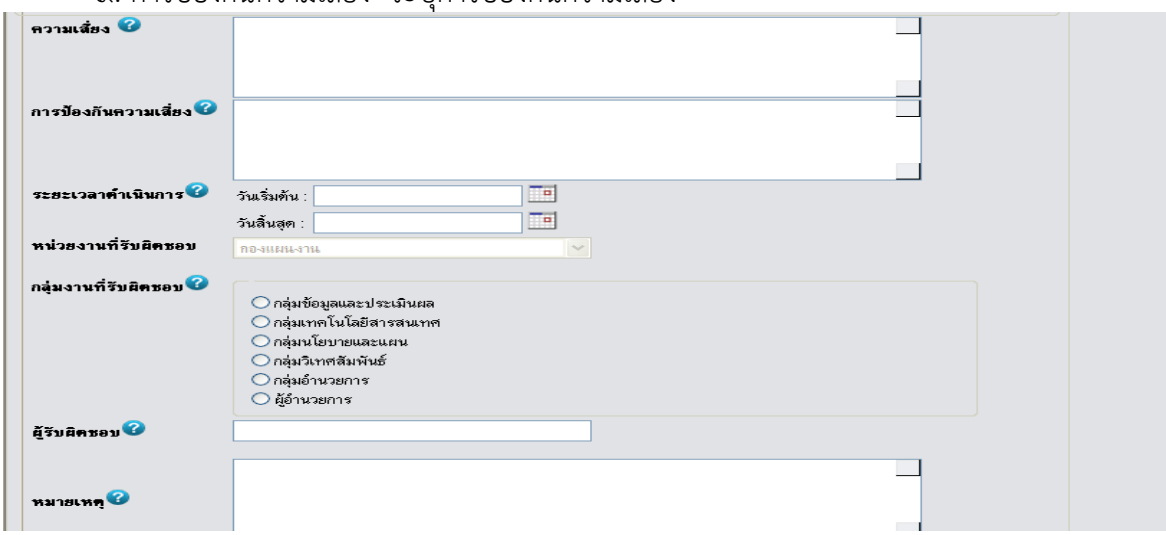

๑๐. ระยะเวลาดำเนินการ ให้ระบุวันเริ่มต้นของโครงการและวันสิ้นสุดของโครงการ โดยให้คลิกที่ ICON ปฏิทินที่อยู่ด้านหลังเพื่อเลือกวัน เดือน ปี (หากผู้ใช้พิมพ์วันที่เข้าไป ระบบจะไม่สามารถจัดเก็บข้อมูลได้)

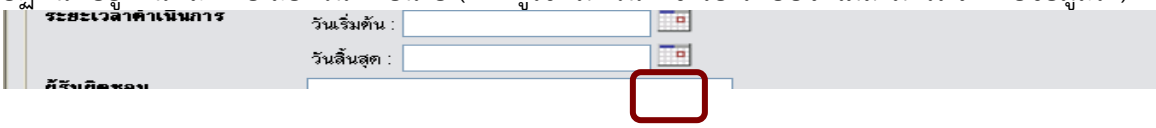

๑๑. หน่วยงานที่รับผิดชอบ - ระบบจะแสดงชื่อหน่วยงานให้โดยอัตโนมัติ

๑๒. กลุ่มงานที่รับผิดชอบ - เลือกกลุ่มงานของผู้รับผิดชอบโครงการ

๑๓. ผู้รับผิดชอบ - ระบุชื่อผู้รับผิดชอบโครงการนั้นๆ

๑๔. หมายเหตุ หากมีการเปลี่ยนแปลงโครงการ ให้ระบุ เช่น เปลี่ยนชื่อโครงการ ปรับเปลี่ยนงบประมาณ โครงการเพิ่มเติม เป็นต้น

เมื่อป้อนรายละเอียดของโครงการเรียบร้อยแล้ว คลิกที่ปุ่มคำสั่ง “บันทึก” เพื่อจัดเก็บข้อมูล ระบบจัดเก็บข้อมูลให้ เมื่อมีป้อนข้อมูลครบถ้วนทุกช่อง

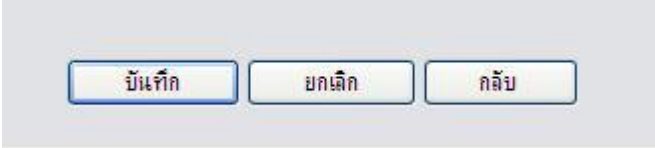

- **การแก้ไขรายละเอียดโครงการ**

หน้าจอจะปรากฏชื่อโครงการที่บันทึกแล้ว กรณีที่ต้องการแก้ไข หรือ ลบโครงการที่บันทึกไปแล้ว ให้คลิกที่ปุ่มคำสั่งด้านหลังโครงการ ดังรูป

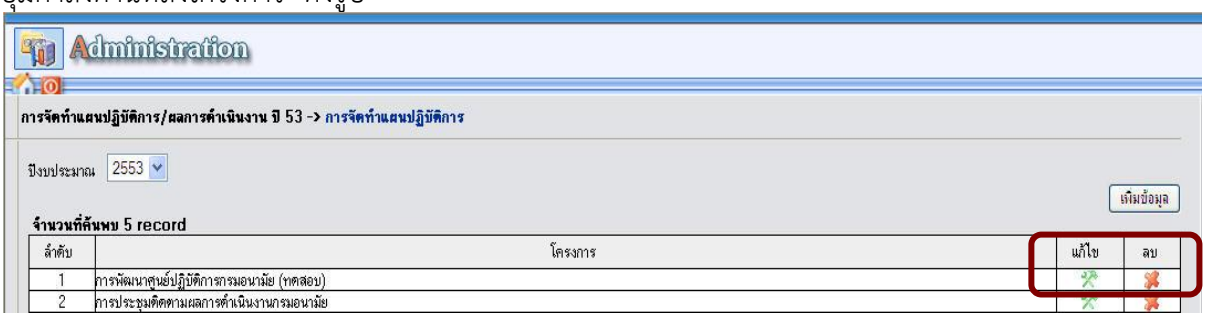

- **การแก้ไขโครงการ**

คลิกที่คำสั่ง “แก้ไข” ด้านหลังโครงการที่ต้องการ

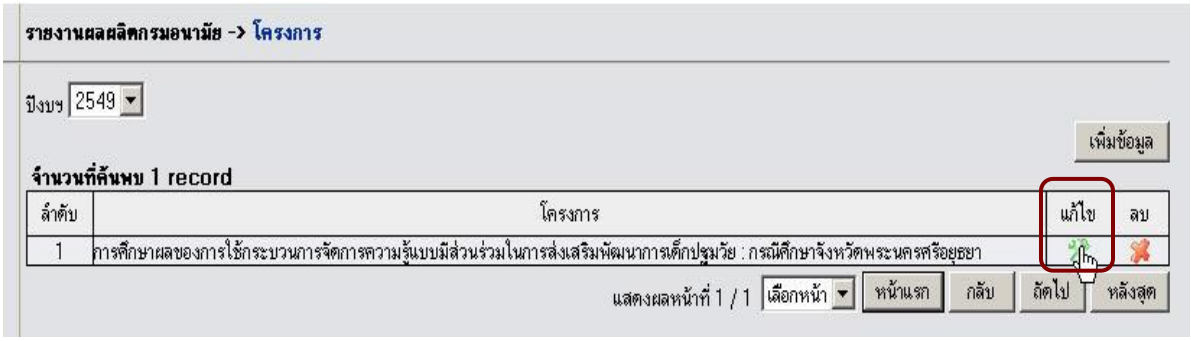

หน้าจอแสดงรายละเอียดของโครงการที่เลือก เมื่อแก้ไขข้อมูลเรียบร้อยคลิกที่ปุ่มคำสั่ง “บันทึก”

- **การลบโครงการ**

คลิกที่คำสั่ง “ลบ” ด้านหลังโครงการที่ต้องการ โครงการที่ต้องการลบจะหายไป



๔.๔ การบันทึกข้อมูลแผน/ผลดำเนินงานและการเบิกจ่ายงบประมาณ

๔.๔.๑ การบันทึกข้อมูลแผนการดำเนินงานและแผนการเบิกจ่ายงบประมาณ

คลิกที่หัวข้อ “แผน/ผล การดำเนินงานและการเบิกจ่ายงบประมาณ” หน้าจอแสดงรายการโครงการที่ป้อนแล้ว ในหัวข้อ ๔.๓

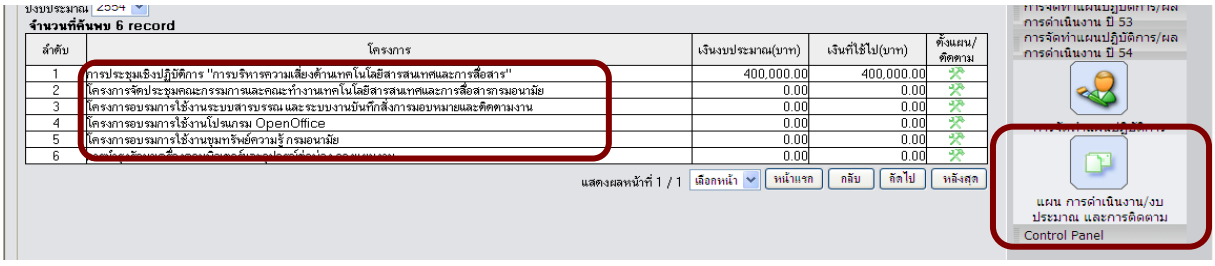

ที่ช่อง “แผน/ผล” สามารถคลิกเครื่องหมาย ที่ด้านหลังโครงการที่ต้องการป้อนข้อมูลแผนการดำเนินงาน/แผนงบประมาณ

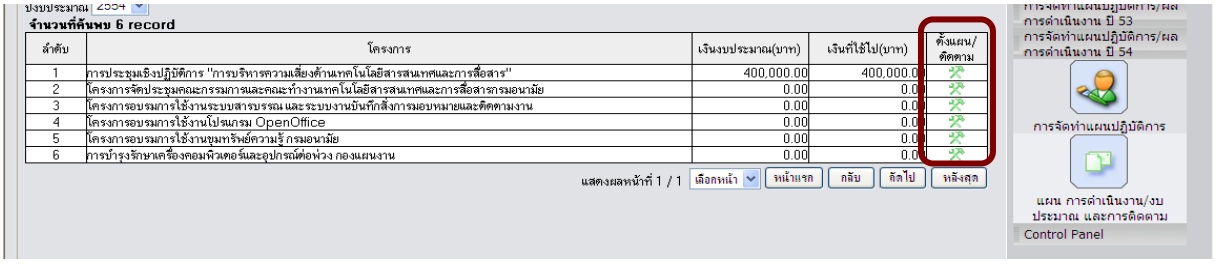

หน้าจอแสดงตารางสำหรับป้อนแผน/ผลการดำเนินงานของโครงการที่เลือก ระบบจะแสดงกิจกรรมทั้งหมดที่เลือกไว้ตั้งแต่การบันทึกข้อมูลโครงการ ในหัวข้อ ๔.๓

กรณีที่เป็นกิจกรรมที่มีหน่วยนับ ๒ ตัว เช่น ครั้ง/คน ให้ป้อนข้อมูลในแต่ละช่องว่าง โดยช่องว่างด้านหน้าเครื่องหมาย/ เป็นข้อมูลของหน่วยนับตัวแรก และช่องว่างด้านหลังเครื่องหมาย / เป็นข้อมูลของหน่วยนับตัวที่สอง จากตัวอย่างในเดือนมีนาคม มีการประชุมจำนวน ๑ ครั้ง และมีผู้เข้าร่วมประชุมจำนวน ๑๐๐ คน

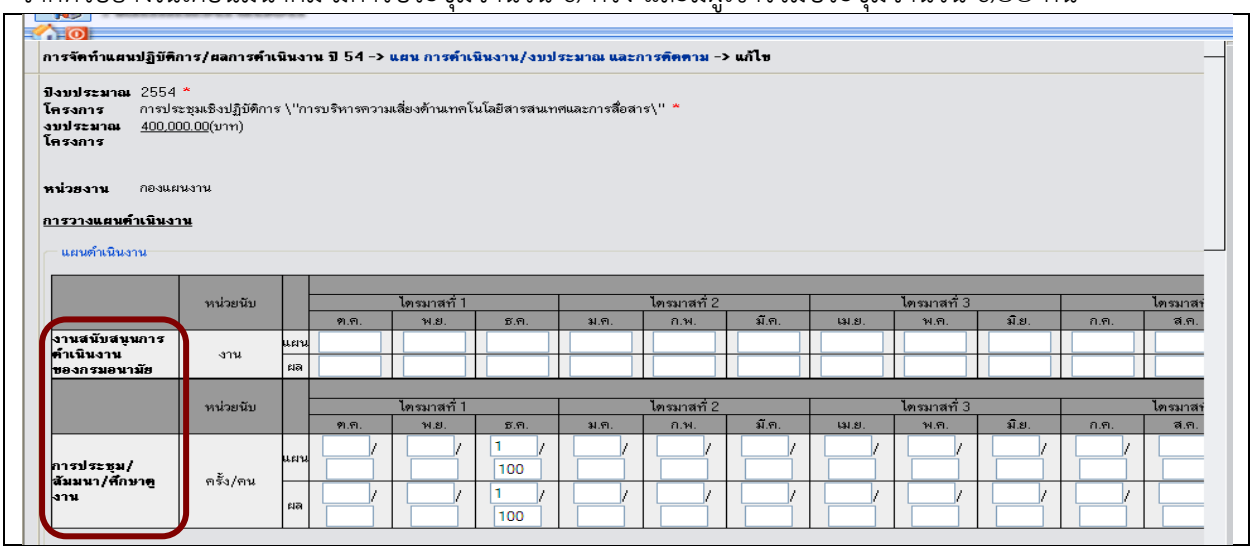

การวางแผนการเบิกจ่ายงบประมาณ แบ่งเป็น ๓ ส่วนได้แก่

๑. เงินงบประมาณ หมายถึง เงินงบประมาณที่หน่วยงานได้รับจัดสรร

ผู้ใช้สามารถเลือกประเภทหมวดรายจ่ายโดยจะต้องคลิกเลือกหน้าชื่อหมวดรายจ่ายและสามารถเลือกได้มากกว่า ๑ หมวดรายจ่าย

ผู้ใช้สามารถระบุจำนวนงบประมาณที่ได้รับเป็นรายเดือนได้ โดยระบบจะคำนวณสรุปยอดรวมของประเภทเงินงบประมาณและยอดรวมทั้งหมดของทุกประเภทเงินงบประมาณได้ ดังรูป

กรณีที่โครงการไม่สามารถระบุเงินเป็นรายเดือนได้ ให้ระบุเป็นรายไตรมาส โดยให้ระบุเงินในเดือนใดเดือนหนึ่งของไตรมาสนั้นๆ

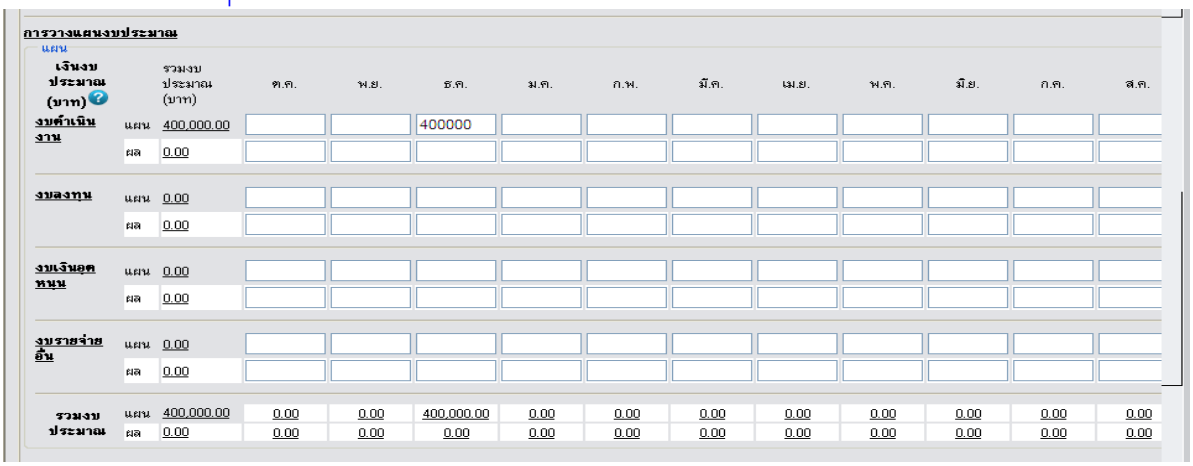

๒. **เงินจากศูนย์ต้นทุนกรมอนามัย**

ผู้ใช้สามารถเลือกประเภทหมวดรายจ่ายโดยจะต้องคลิกเลือกหน้าชื่อหมวดรายจ่ายและสามารถเลือกได้มากกว่า ๑ หมวดรายจ่าย

ผู้ใช้สามารถระบุจำนวนงบประมาณที่ได้รับเป็นรายเดือนได้ โดยระบบจะคำนวณสรุปยอดรวมของประเภทเงินงบประมาณและยอดรวมทั้งหมดของทุกประเภทเงินงบประมาณได้ ดังรูป

กรณีที่โครงการไม่สามารถระบุเงินเป็นรายเดือนได้ ให้ระบุเป็นรายไตรมาส โดยให้ระบุเงินในเดือนใดเดือนหนึ่งของไตรมาสนั้นๆ

๓. เงินจากแหล่งประมาณอื่น

ผู้ใช้สามารถเลือกประเภทเงินจากแหล่งงบประมาณอื่นโดยคลิกเลือกหน้าชื่องบประมาณและสามารถเลือกได้มากกว่า ๑ ประเภทเงินจากแหล่งงบประมาณอื่น นอกเหนือจากปรากฏในระบบฯ ผู้ใช้สามารถระบุชื่อเงินจากแหล่งงบประมาณอื่นๆ ได้ ถ้ามีมากกว่า ๑ แหล่ง โปรดแจ้งผู้ดูแลระบบ

ผู้ใช้สามารถระบุจำนวนงบประมาณที่ได้รับเป็นรายเดือนได้โดยระบบจะคำนวณสรุปยอดรวมของประเภทเงินงบประมาณและยอดรวมทั้งหมดของทุกประเภทเงินนอกงบประมาณได้ ดังรูป

กรณีที่โครงการไม่สามารถระบุเงินเป็นรายเดือนได้ ให้ระบุเป็นรายไตรมาส โดยให้ระบุเงินในเดือนใดเดือนหนึ่งของไตรมาสนั้นๆ

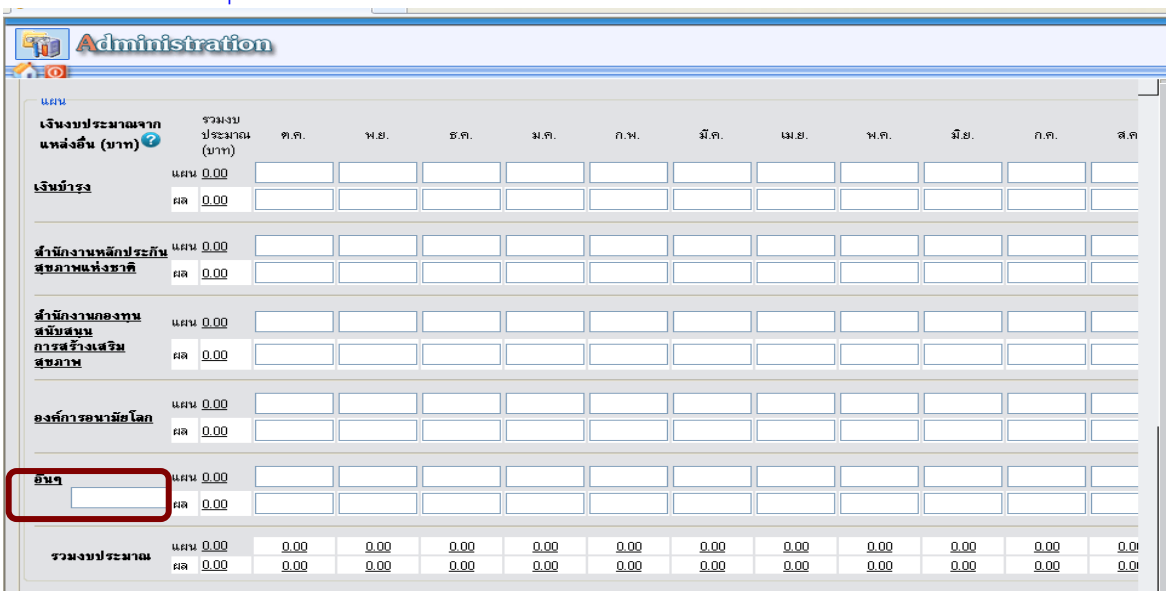

เมื่อป้อนข้อมูลแผน การดำเนินงาน/แผนงบประมาณ เรียบร้อยแล้ว คลิกที่ปุ่ม บันทึก

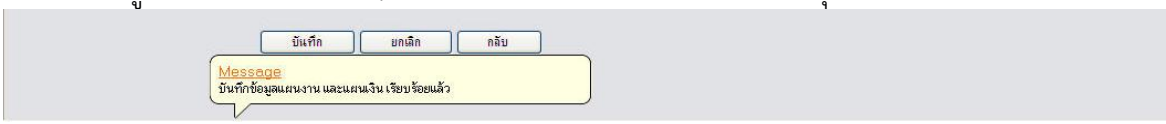

ผู้ใช้สามารถดูจำนวนเงินงบประมาณที่ได้รับทั้งหมดของโครงการได้ ดังรูป

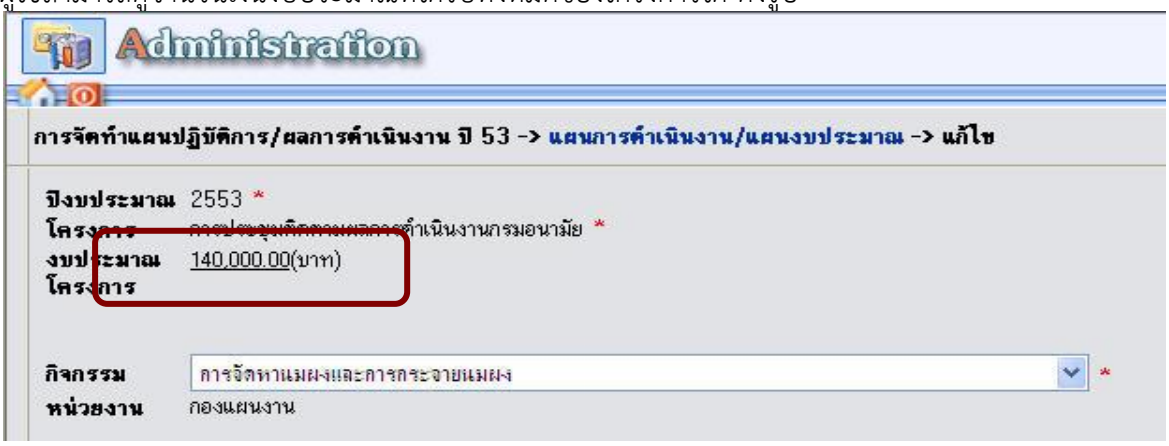

หมายเหตุ : กรณีที่หน่วยงานต้องการแก้ไขโครงการ จำนวนงบประมาณ ให้ลบจำนวนเงินงบประมาณออกให้หมดก่อน กดปุ่มบันทึก แล้วกลับไปหน้าเมนูจัดทำแผนปฏิบัติการ จากนั้นเลือกกิจกรรมย่อยที่ไม่ต้องการออก แล้วเลือกกิจกรรมย่อยใหม่เข้าไป กดปุ่มบันทึก และย้อนกลับมายังเมนู แผนการดำเนินงาน/แผนงบประมาณ ป้อนจำนวนเงินลงไปอีกครั้ง และกดปุ่มบันทึก จะทำให้ยอดงบประมาณของหน่วยงานท่านไม่เพิ่มจำนวนทวีคูณ

๔.๔.๒ การบันทึกข้อมูลผลการดำเนินงานและผลการเบิกจ่ายงบประมาณ การรายงานผลการดำเนินงาน

คลิกที่หัวข้อ “แผน/ผล การดำเนินงานและการเบิกจ่ายงบประมาณ” หน้าจอแสดงรายการโครงการที่ป้อนแล้ว

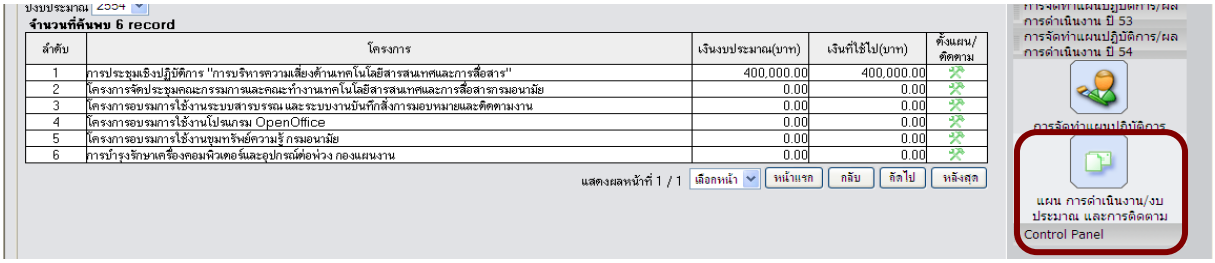

คลิกที่คำสั่ง “แผน/ผล” คลิกเครื่องหมาย ที่ด้านหลังโครงการที่ต้องการรายงานผลการดำเนินงานและผลการเบิกจ่าย งบประมาณ

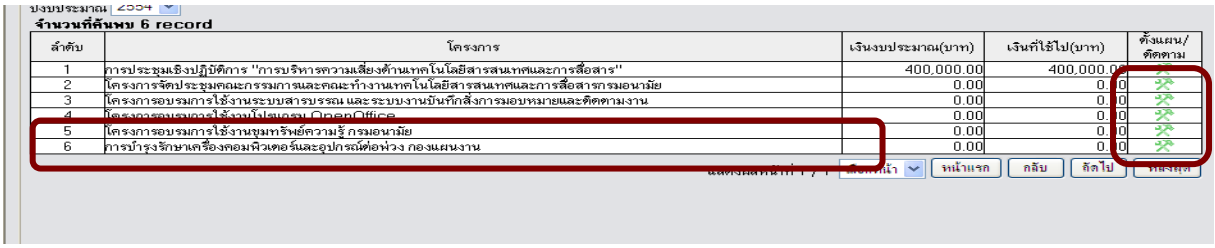

เมื่อคลิก “ ” จะปรากฏหน้าจอแสดงตารางสำหรับรายงานผลการดำเนินงานโครงการ โดยจะแสดงกิจกรรมทุกกิจกรรมที่เลือกไว้ ระบบจะแสดงแผนการดำเนินงาน

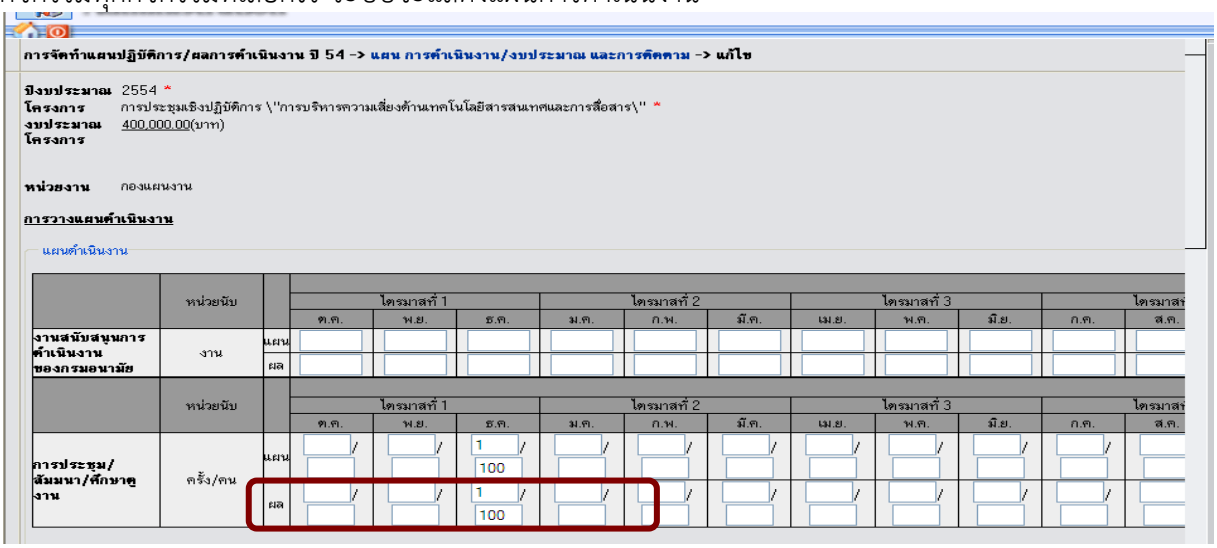

การรายงานการเบิกจ่ายงบประมาณ

ให้ระบุเงินงบประมาณที่ใช้จ่ายจริง ณ ไตรมาสนั้น โดยระบุจำนวนเงินงบประมาณในเดือนใดๆ ใน ไตรมาสนั้น ๆ

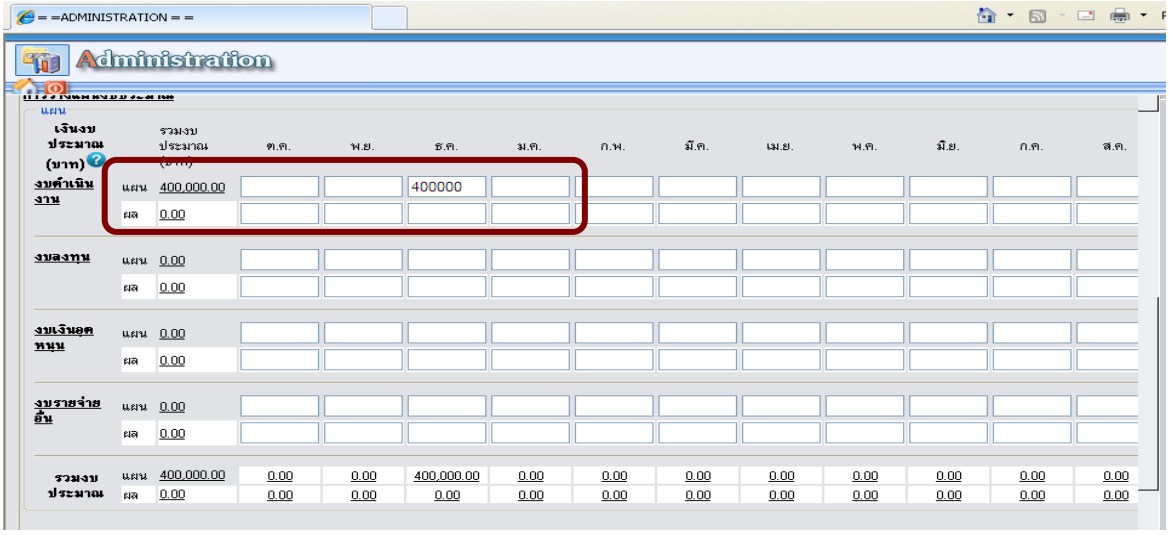

เมื่อป้อนข้อมูลเรียบร้อยแล้ว คลิกปุ่มคำสั่ง “บันทึก”

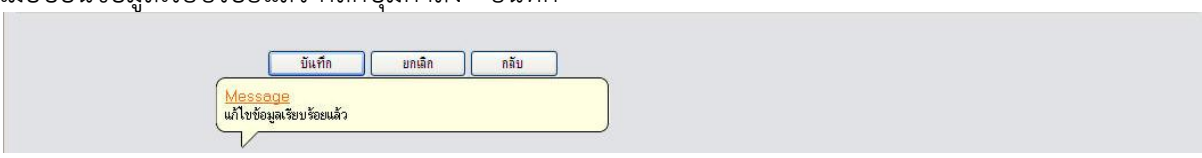

๕. การแสดงหน้ารายงานของระบบ

๑. ศูนย์ติดตามผลการปฏิบัติงาน กรมอนามัย

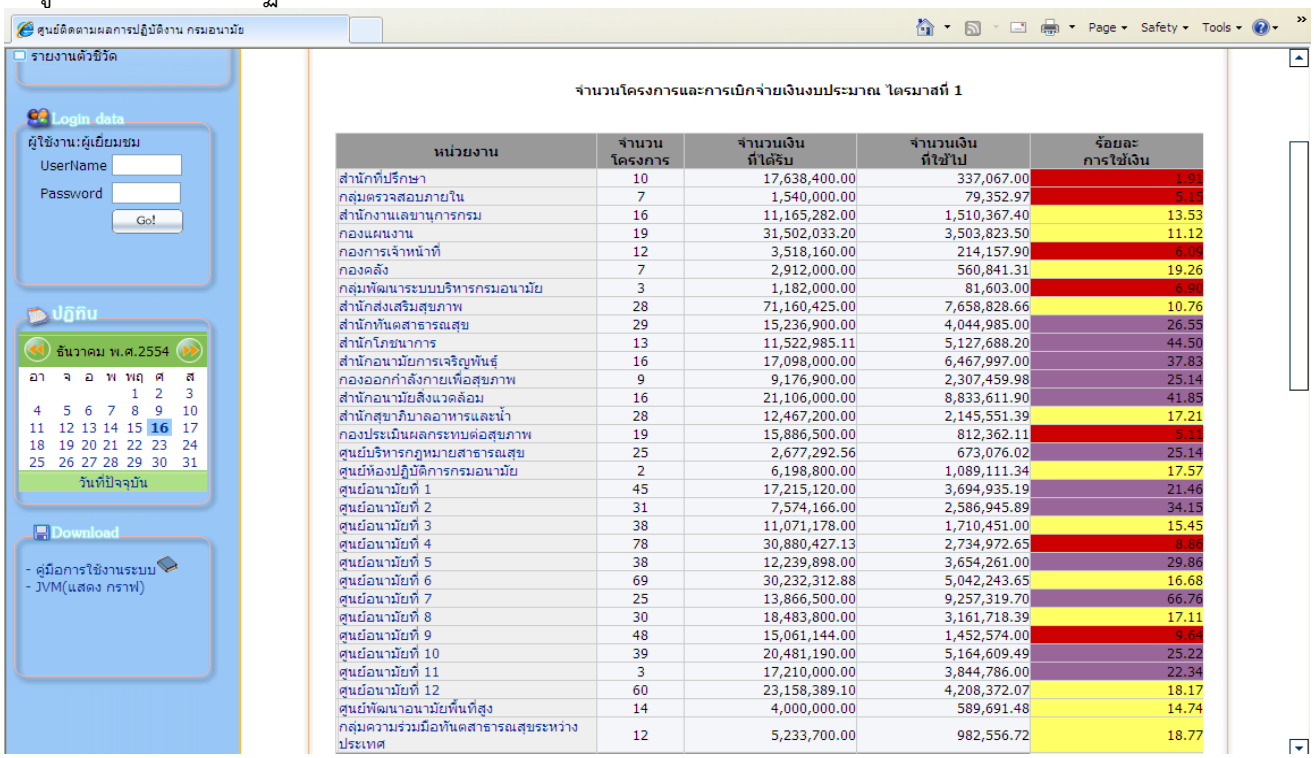

หน่วยงาน	จำนวนโครงการ	จำนวนเงินที่ได้รับ	จำนวนเงินที่ใช้ไป	ร้อยละการใช้เงิน
สำนักที่ปรึกษา	10	17,638,400.00	337,067.00	1.91
กลุ่มตรวจสอบภายใน	7	1,540,000.00	79,352.97	5.15
สำนักงานเลขานุการกรม	16	11,165,282.00	1,510,367.40	13.53
กองแผนงาน	19	31,502,033.20	3,503,823.50	11.12
กองการเจ้าหน้าที่	12	3,518,160.00	214,157.90	6.09
กองคลัง	7	2,912,000.00	560,841.31	19.26
กลุ่มพัฒนาระบบบริหารกรมอนามัย	3	1,182,000.00	81,603.00	6.90
สำนักส่งเสริมสุขภาพ	28	71,160,425.00	7,658,828.66	10.76
สำนักทันตสาธารณสุข	29	15,236,900.00	4,044,985.00	26.55
สำนักโภชนาการ	13	11,522,985.11	5,127,688.20	44.50
สำนักอนามัยการเจริญพันธุ์	16	17,098,000.00	6,467,997.00	37.83
กองออกกำลังกายเพื่อสุขภาพ	9	9,176,900.00	2,307,459.98	25.14
สำนักอนามัยสิ่งแวดล้อม	16	21,106,000.00	8,833,611.90	41.85
สำนักสุขาภิบาลอาหารและน้ำ	28	12,467,200.00	2,145,551.39	17.21
กองประเมินผลกระทบต่อสุขภาพ	19	15,886,500.00	812,362.11	5.11
ศูนย์บริหารกฎหมายสาธารณสุข	25	2,677,292.56	673,076.02	25.14
ศูนย์ห้องปฏิบัติการกรมอนามัย	2	6,198,800.00	1,089,111.34	17.57
ศูนย์อนามัยที่ 1	45	17,215,120.00	3,694,935.19	21.46
ศูนย์อนามัยที่ 2	31	7,574,166.00	2,586,945.89	34.15
ศูนย์อนามัยที่ 3	38	11,071,178.00	1,710,451.00	15.45
ศูนย์อนามัยที่ 4	78	30,880,427.13	2,734,972.65	8.86
ศูนย์อนามัยที่ 5	38	12,239,898.00	3,654,261.00	29.86
ศูนย์อนามัยที่ 6	69	30,232,312.88	5,042,243.65	16.68
ศูนย์อนามัยที่ 7	25	13,866,500.00	9,257,319.70	66.76
ศูนย์อนามัยที่ 8	30	18,483,800.00	3,161,718.39	17.11
ศูนย์อนามัยที่ 9	48	15,061,144.00	1,452,574.00	9.64
ศูนย์อนามัยที่ 10	39	20,481,190.00	5,164,609.49	25.22
ศูนย์อนามัยที่ 11	3	17,210,000.00	3,844,786.00	22.34
ศูนย์อนามัยที่ 12	60	23,158,389.10	4,208,372.07	18.17
ศูนย์พัฒนาอนามัยพื้นที่สูง	14	4,000,000.00	589,691.48	14.74
กลุ่มความร่วมมือทันตสาธารณสุขระหว่างประเทศ	12	5,233,700.00	982,556.72	18.77

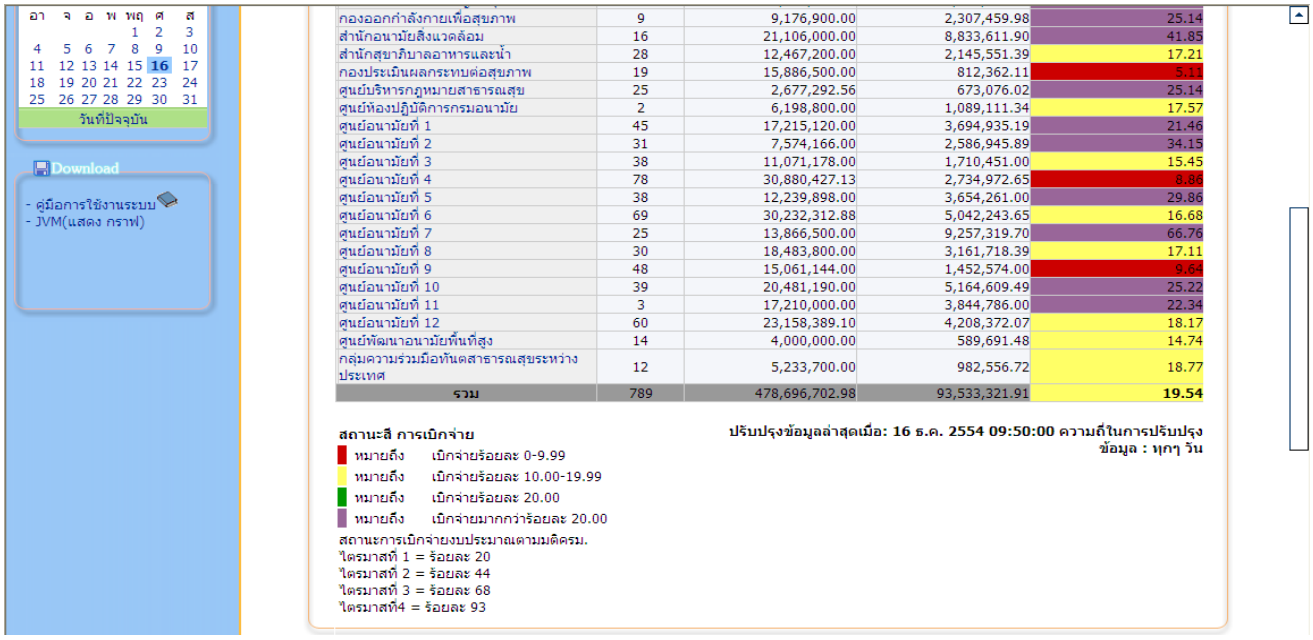

กองออกกำลังกายเพื่อสุขภาพ	9	9,176,900.00	2,307,459.98	25.14
สำนักอนามัยสิ่งแวดล้อม	16	21,106,000.00	8,833,611.90	41.85
สำนักสุขาภิบาลอาหารและน้ำ	28	12,467,200.00	2,145,551.39	17.21
กองประเมินผลกระทบต่อสุขภาพ	19	15,886,500.00	812,362.11	5.11
ศูนย์บริหารกฎหมายสาธารณสุข	25	2,677,292.56	673,076.02	25.14
ศูนย์ห้องปฏิบัติการกรมอนามัย	2	6,198,800.00	1,089,111.34	17.57
ศูนย์อนามัยที่ 1	45	17,215,120.00	3,694,935.19	21.46
ศูนย์อนามัยที่ 2	31	7,574,166.00	2,586,945.89	34.15
ศูนย์อนามัยที่ 3	38	11,071,178.00	1,710,451.00	15.45
ศูนย์อนามัยที่ 4	78	30,880,427.13	2,734,972.65	8.86
ศูนย์อนามัยที่ 5	38	12,239,898.00	3,654,261.00	29.86
ศูนย์อนามัยที่ 6	69	30,232,312.88	5,042,243.65	16.68
ศูนย์อนามัยที่ 7	25	13,866,500.00	9,257,319.70	66.76
ศูนย์อนามัยที่ 8	30	18,483,800.00	3,161,718.39	17.11
ศูนย์อนามัยที่ 9	48	15,061,144.00	1,452,574.00	9.64
ศูนย์อนามัยที่ 10	39	20,481,190.00	5,164,609.49	25.22
ศูนย์อนามัยที่ 11	3	17,210,000.00	3,844,786.00	22.34
ศูนย์อนามัยที่ 12	60	23,158,389.10	4,208,372.07	18.17
ศูนย์พัฒนาอนามัยพื้นที่สูง	14	4,000,000.00	589,691.48	14.74
กลุ่มความร่วมมือทันตสาธารณสุขระหว่างประเทศ	12	5,233,700.00	982,556.72	18.77
รวม	**789**	**478,696,702.98**	**93,533,321.91**	**19.54**

สถานะสี การเบิกจ่าย

- หมายถึง เบิกจ่ายร้อยละ 0-9.99
- หมายถึง เบิกจ่ายร้อยละ 10.00-19.99
- หมายถึง เบิกจ่ายร้อยละ 20.00
- หมายถึง เบิกจ่ายมากกว่าร้อยละ 20.00

สถานะการเบิกจ่ายงบประมาณตามติดครม.
ไตรมาสที่ 1 = ร้อยละ 20
ไตรมาสที่ 2 = ร้อยละ 44
ไตรมาสที่ 3 = ร้อยละ 68
ไตรมาสที่4 = ร้อยละ 93

ปรับปรุงข้อมูลล่าสุดเมื่อ: 16 ธ.ค. 2554 09:50:00 ความถี่ในการปรับปรุงข้อมูล : ทุกๆ วัน

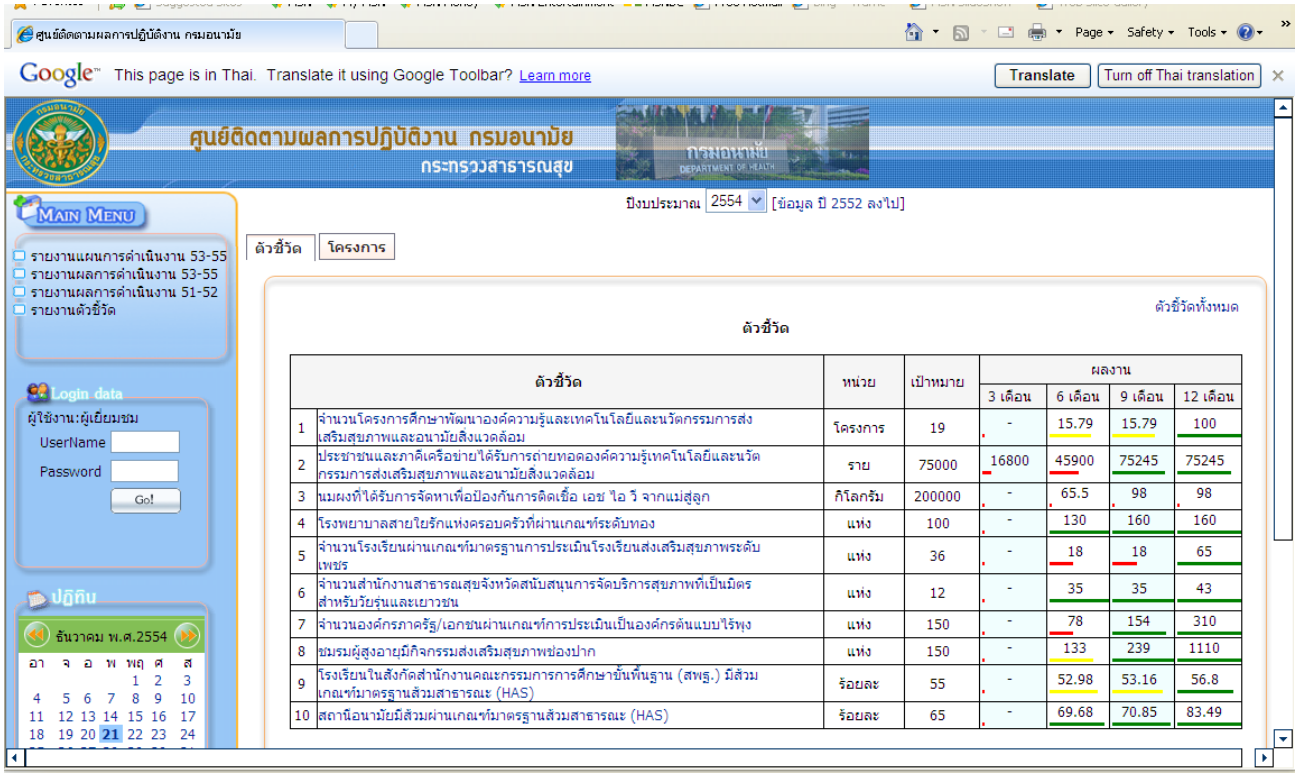

ศูนย์ติดตามผลการปฏิบัติงาน กรมอนามัย กระทรวงสาธารณสุข

ปีงบประมาณ 2554 [ข้อมูล ปี 2552 ลงไป]

ตัวชี้วัด | โครงการ

ตัวชี้วัดทั้งหมด

ตัวชี้วัด

	ตัวชี้วัด	หน่วย	เป้าหมาย	ผลงาน 3 เดือน	ผลงาน 6 เดือน	ผลงาน 9 เดือน	ผลงาน 12 เดือน
1	จำนวนโครงการศึกษาพัฒนาองค์ความรู้และเทคโนโลยีและนวัตกรรมการส่งเสริมสุขภาพและอนามัยสิ่งแวดล้อม	โครงการ	19	-	15.79	15.79	100
2	ประชาชนและภาคีเครือข่ายได้รับการถ่ายทอดองค์ความรู้เทคโนโลยีและนวัตกรรมการส่งเสริมสุขภาพและอนามัยสิ่งแวดล้อม	ราย	75000	16800	45900	75245	75245
3	นมผงที่ได้รับการจัดหาเพื่อป้องกันการติดเชื้อ เอช ไอ วี จากแม่สู่ลูก	กิโลกรัม	200000	-	65.5	98	98
4	โรงพยาบาลสายใยรักแห่งครอบครัวที่ผ่านเกณฑ์ระดับทอง	แห่ง	100	-	130	160	160
5	จำนวนโรงเรียนผ่านเกณฑ์มาตรฐานการประเมินโรงเรียนส่งเสริมสุขภาพระดับเพชร	แห่ง	36	-	18	18	65
6	จำนวนสำนักงานสาธารณสุขจังหวัดสนับสนุนการจัดบริการสุขภาพที่เป็นมิตรสำหรับวัยรุ่นและเยาวชน	แห่ง	12	-	35	35	43
7	จำนวนองค์กรภาครัฐ/เอกชนผ่านเกณฑ์การประเมินเป็นองค์กรต้นแบบไร้พุง	แห่ง	150	-	78	154	310
8	ชมรมผู้สูงอายุมีกิจกรรมส่งเสริมสุขภาพช่องปาก	แห่ง	150	-	133	239	1110
9	โรงเรียนในสังกัดสำนักงานคณะกรรมการการศึกษาขั้นพื้นฐาน (สพฐ.) มีส้วมเกณฑ์มาตรฐานส้วมสาธารณะ (HAS)	ร้อยละ	55	-	52.98	53.16	56.8
10	สถานีอนามัยมีส้วมผ่านเกณฑ์มาตรฐานส้วมสาธารณะ (HAS)	ร้อยละ	65	-	69.68	70.85	83.49

๑.๑. รายงานแผน/ผลการดำเนินงาน และการเบิกจ่ายเงินงบประมาณ

๑.๑.๑. แผนปฏิบัติการประจำปีงบประมาณ **<u>จำแนกรายหน่วยงาน, ประเด็นยุทธศาสตร์ และผลผลิต</u>** โดยแสดงรายละเอียด ชื่อโครงการ, วัตถุประสงค์, กลุ่มเป้าหมาย, กิจกรรมหลัก, กิจกรรมรอง, งบประมาณ, ระยะเวลาการดำเนินงาน, ความเสี่ยง, การป้องกันความเสี่ยง, ผู้รับผิดชอบ, หน่วยงาน

สามารถดูแผนปฏิบัติการประจำปีงบประมาณของทั้งกรม หรือ เลือกเฉพาะหน่วยงานที่ต้องการได้

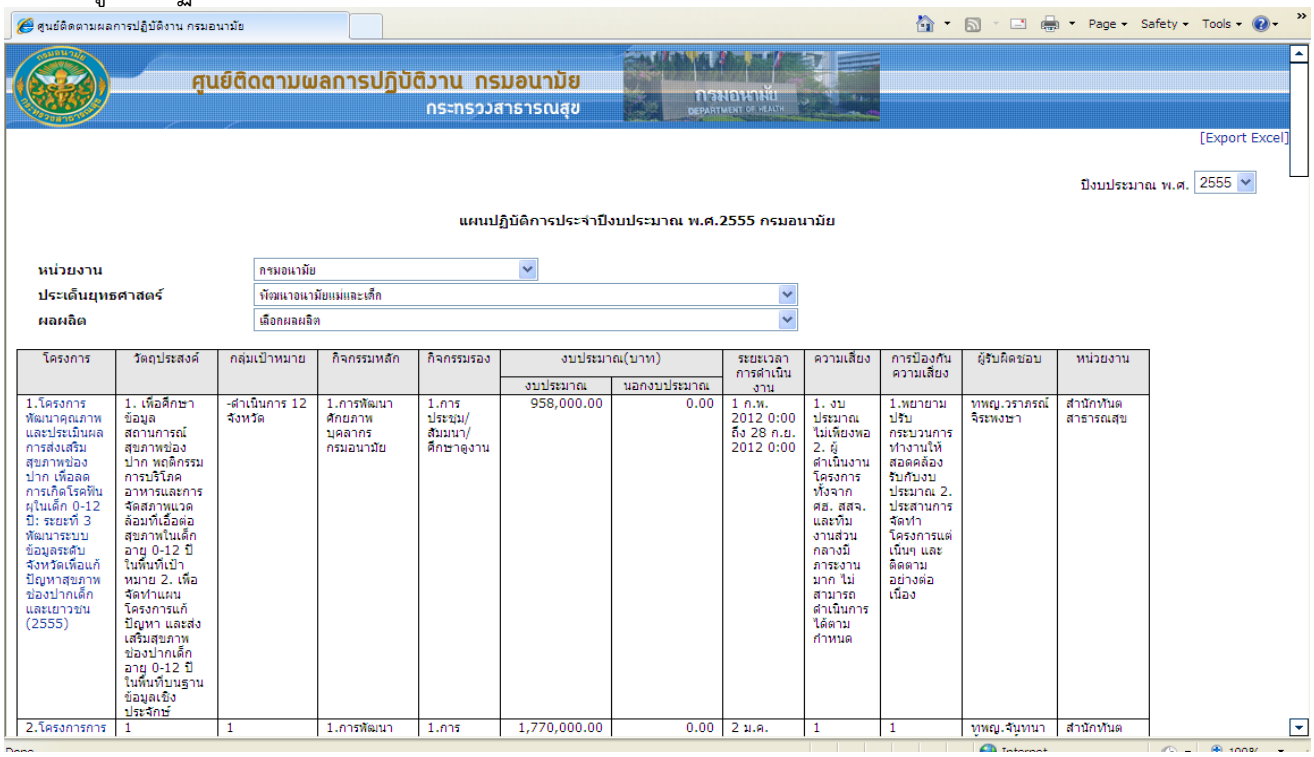

โครงการ	วัตถุประสงค์	กลุ่มเป้าหมาย	กิจกรรมหลัก	กิจกรรมรอง	งบประมาณ(บาท)		ระยะเวลาการดำเนินงาน	ความเสี่ยง	การป้องกันความเสี่ยง	ผู้รับผิดชอบ	หน่วยงาน
					งบประมาณ	นอกงบประมาณ					
1.โครงการพัฒนาคุณภาพและประเมินผลการส่งเสริมสุขภาพช่องปาก เพื่อลดการเกิดโรคฟันผุในเด็ก 0-12 ปี: ระยะที่ 3 พัฒนาระบบข้อมูลระดับจังหวัดเพื่อแก้ปัญหาสุขภาพช่องปากเด็กและเยาวชน (2555)	1. เพื่อศึกษาข้อมูลสถานการณ์สุขภาพช่องปาก พฤติกรรมการบริโภคอาหารและการจัดสภาพแวดล้อมที่เอื้อต่อสุขภาพในเด็กอายุ 0-12 ปี ในพื้นที่เป้าหมาย 2. เพื่อจัดทำแผนโครงการแก้ปัญหา และส่งเสริมสุขภาพช่องปากเด็กอายุ 0-12 ปี ในพื้นที่บนฐานข้อมูลเชิงประจักษ์	-ดำเนินการ 12 จังหวัด	1.การพัฒนาศักยภาพบุคลากรกรมอนามัย	1.การประชุม/สัมมนา/ศึกษาดูงาน	958,000.00	0.00	1 ก.พ. 2012 0:00 ถึง 28 ก.ย. 2012 0:00	1. งบประมาณไม่เพียงพอ 2. ผู้ดำเนินงานโครงการทั้งจากศอ. สสจ. และทีมงานส่วนกลางมีภาระงานมาก ไม่สามารถดำเนินการได้ตามกำหนด	1.พยายามปรับกระบวนการทำงานให้สอดคล้องรับกับงบประมาณ 2. ประสานการจัดทำโครงการแต่เนิ่นๆ และติดตามอย่างต่อเนื่อง	ทพญ.วราภรณ์ จิระพงษา	สำนักทันตสาธารณสุข
2.โครงการการ	1	1	1.การพัฒนา	1.การ	1,770,000.00	0.00	2 ม.ค.	1	1	ทพญ.จันทนา	สำนักทันต

๑.๑.๒. แสดงชื่อโครงการและแผนการเบิกจ่ายเงินงบประมาณ รายไตรมาส รายหน่วยงาน รายประเด็นยุทธศาสตร์ และรายผลผลิต

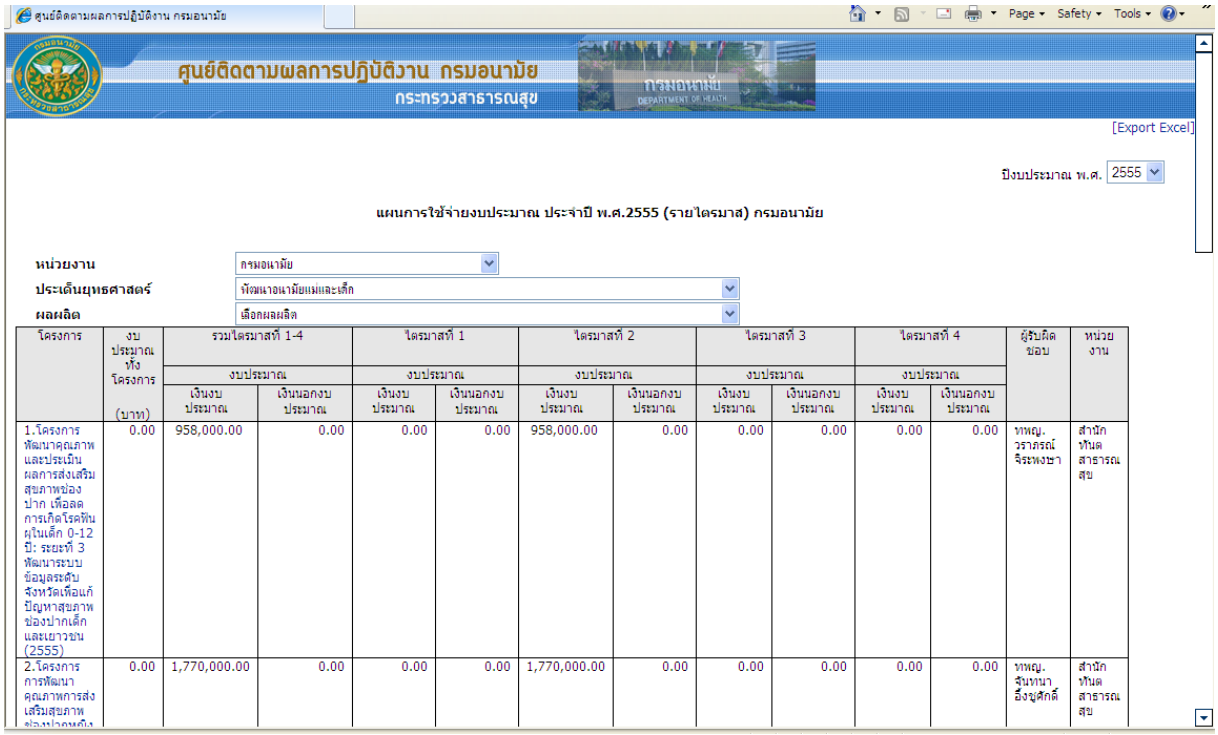

โครงการ	งบประมาณทั้งโครงการ (บาท)	รวมไตรมาสที่ 1-4		ไตรมาสที่ 1		ไตรมาสที่ 2		ไตรมาสที่ 3		ไตรมาสที่ 4		ผู้รับผิดชอบ	หน่วยงาน
		งบประมาณ		งบประมาณ		งบประมาณ		งบประมาณ		งบประมาณ			
		เงินงบประมาณ	เงินนอกงบประมาณ	เงินงบประมาณ	เงินนอกงบประมาณ	เงินงบประมาณ	เงินนอกงบประมาณ	เงินงบประมาณ	เงินนอกงบประมาณ	เงินงบประมาณ	เงินนอกงบประมาณ		
1.โครงการพัฒนาคุณภาพและประเมินผลการส่งเสริมสุขภาพช่องปาก เพื่อลดการเกิดโรคฟันผุในเด็ก 0-12 ปี: ระยะที่ 3 พัฒนาระบบข้อมูลระดับจังหวัดเพื่อแก้ปัญหาสุขภาพช่องปากเด็กและเยาวชน (2555)	0.00	958,000.00	0.00	0.00	0.00	958,000.00	0.00	0.00	0.00	0.00	0.00	ทพญ. วราภรณ์ จิระพงษา	สำนักทันตสาธารณสุข
2.โครงการการพัฒนาคุณภาพการส่งเสริมสุขภาพช่องปากเด็ก	0.00	1,770,000.00	0.00	0.00	0.00	1,770,000.00	0.00	0.00	0.00	0.00	0.00	ทพญ. จันทนา อึ่งปุศกดิ์	สำนักทันตสาธารณสุข

๑.๑.๓. แผนการใช้จ่ายงบประมาณรายไตรมาส จำแนกรายหน่วยงาน

Favorites | Suggested Sites | Free Hotmail | Web Slice Gallery

ศูนย์ติดตามผลการปฏิบัติงาน กรมอนามัย

Page | Safety | Tools

ศูนย์ติดตามผลการปฏิบัติงาน กรมอนามัย
กระทรวงสาธารณสุข

[Export Excel]

ปีงบประมาณ พ.ศ. 2555

สรุปแผนปฏิบัติการประจำปีงบประมาณ พ.ศ.2555 (รายไตรมาส)

หน่วยงาน กรมอนามัย

กลุ่ม/ฝ่าย	ไตรมาส 1 (ต.ค.-ธ.ค.)		ไตรมาส 2 (ม.ค.-มี.ค.)		ไตรมาส 3 (เม.ย.-มิ.ย.)		ไตรมาส 4 (ก.ค.-ก.ย.)		งบประมาณทั้งสิ้น (บาท)	
	เงินงบประมาณ	เงินนอกงบประมาณ	เงินงบประมาณ	เงินนอกงบประมาณ	เงินงบประมาณ	เงินนอกงบประมาณ	เงินงบประมาณ	เงินนอกงบประมาณ	เงินงบประมาณ	เงินนอกงบประมาณ
สำนักที่ปรึกษา	0.00	0.00	0.00	0.00	0.00	0.00	0.00	0.00	0.00	0.00
กลุ่มตรวจสอบภายใน	0.00	0.00	0.00	0.00	0.00	0.00	0.00	0.00	0.00	0.00
สำนักงานเลขานุการกรม	0.00	0.00	0.00	0.00	0.00	0.00	0.00	0.00	0.00	0.00
กองแผนงาน	0.00	0.00	0.00	0.00	0.00	0.00	0.00	0.00	0.00	0.00
กองการเจ้าหน้าที่	0.00	0.00	0.00	0.00	0.00	0.00	0.00	0.00	0.00	0.00
กองคลัง	0.00	0.00	0.00	0.00	0.00	0.00	0.00	0.00	0.00	0.00
กลุ่มพัฒนาระบบบริหารกรมอนามัย	0.00	0.00	0.00	0.00	0.00	0.00	0.00	0.00	0.00	0.00
สำนักส่งเสริมสุขภาพ	0.00	0.00	0.00	0.00	0.00	0.00	0.00	0.00	0.00	0.00
สำนักทันตสาธารณสุข	2,046,900.00	604,000.00	12,160,400.00	1,380,000.00	2,246,950.00	3,190,880.00	51,500.00	2,170,000.00	16,505,750.00	7,344,880.00
สำนักโภชนาการ	0.00	0.00	0.00	0.00	0.00	0.00	0.00	0.00	0.00	0.00
สำนักอนามัยการเจริญพันธุ์	0.00	0.00	0.00	0.00	0.00	0.00	0.00	0.00	0.00	0.00
กองออกกำลังกายเพื่อสุขภาพ	0.00	0.00	0.00	0.00	0.00	0.00	0.00	0.00	0.00	0.00
สำนักอนามัยสิ่งแวดล้อม	0.00	0.00	0.00	0.00	0.00	0.00	0.00	0.00	0.00	0.00
สำนักสุขาภิบาลอาหารและน้ำ	0.00	0.00	0.00	0.00	0.00	0.00	0.00	0.00	0.00	0.00
กองประเมินผลกระทบต่อสุขภาพ	0.00	0.00	0.00	0.00	0.00	0.00	0.00	0.00	0.00	0.00
ศูนย์บริหารกฎหมายสาธารณสุข	0.00	0.00	0.00	0.00	0.00	0.00	0.00	0.00	0.00	0.00
ศูนย์ห้องปฏิบัติการกรมอนามัย	0.00	0.00	0.00	0.00	0.00	0.00	0.00	0.00	0.00	0.00
ศูนย์อนามัยที่ 1	0.00	0.00	0.00	0.00	0.00	0.00	0.00	0.00	0.00	0.00
ศูนย์อนามัยที่ 2	0.00	0.00	0.00	0.00	0.00	0.00	0.00	0.00	0.00	0.00
ศูนย์อนามัยที่ 3	67,347.00	151,400.00	121,513.00	5,768.00	48,746.00	91,296.00	32,394.00	11,536.00	270,000.00	260,000.00

๑.๑.๔. สรุปแผนปฏิบัติการรายไตรมาส จำแนกรายหน่วยงาน และกลุ่มงาน

Favorites | Suggested Sites | Free Hotmail | Web Slice Gallery

ศูนย์ติดตามผลการปฏิบัติงาน กรมอนามัย

Page | Safety | Tools

ศูนย์ติดตามผลการปฏิบัติงาน กรมอนามัย
กระทรวงสาธารณสุข

[Export Excel]

ปีงบประมาณ พ.ศ. 2555

สรุปแผนปฏิบัติการประจำปีงบประมาณ พ.ศ.2555 (รายไตรมาส)

หน่วยงาน สำนักทันตสาธารณสุข

กลุ่ม/ฝ่าย	ไตรมาส 1 (ต.ค.-ธ.ค.)		ไตรมาส 2 (ม.ค.-มี.ค.)		ไตรมาส 3 (เม.ย.-มิ.ย.)		ไตรมาส 4 (ก.ค.-ก.ย.)		งบประมาณทั้งสิ้น (บาท)	
	เงินงบประมาณ	เงินนอกงบประมาณ	เงินงบประมาณ	เงินนอกงบประมาณ	เงินงบประมาณ	เงินนอกงบประมาณ	เงินงบประมาณ	เงินนอกงบประมาณ	เงินงบประมาณ	เงินนอกงบประมาณ
สำนักทันตสาธารณสุข	2,046,900.00	604,000.00	12,160,400.00	1,380,000.00	2,246,950.00	3,190,880.00	51,500.00	2,170,000.00	16,505,750.00	7,344,880.00
กลุ่มสนับสนุนวิชาการ30--98	0.00	0.00	347,900.00	0.00	889,450.00	0.00	29,000.00	0.00	1,266,350.00	0.00
กลุ่มพัฒนาเทคโนโลยีนวัตกรรมทันตสุขภาพเด็กและเยาวชน32--98	400,000.00	0.00	10,486,000.00	0.00	0.00	0.00	0.00	0.00	10,886,000.00	0.00
กลุ่มพัฒนาระบบทันตสาธารณสุข33--98	0.00	604,000.00	149,000.00	1,180,000.00	495,000.00	3,190,880.00	0.00	2,170,000.00	644,000.00	7,144,880.00
กลุ่มพัฒนาเทคโนโลยีนวัตกรรมทันตสุขภาพวัยทำงานและสูงอายุ34--98	1,029,400.00	0.00	0.00	0.00	0.00	0.00	0.00	0.00	1,029,400.00	0.00
กลุ่มอำนวยการ35--98	300,000.00	0.00	350,000.00	0.00	0.00	0.00	0.00	0.00	650,000.00	0.00
ผู้อำนวยการกอง239--98	0.00	0.00	0.00	0.00	0.00	0.00	0.00	0.00	0.00	0.00
กลุ่มพัฒนาการคุ้มครองผู้บริโภคด้านทันตสุขภาพ293--98	317,500.00	0.00	827,500.00	0.00	647,500.00	0.00	22,500.00	0.00	1,815,000.00	0.00
งานเผยแพร่ประชาสัมพันธ์294--98	0.00	0.00	0.00	0.00	0.00	0.00	0.00	0.00	0.00	0.00
รวมงบประมาณ	2,046,900.00	604,000.00	12,160,400.00	1,380,000.00	2,246,950.00	3,190,880.00	51,500.00	2,170,000.00	16,505,750.00	7,344,880.00
รวมงบประมาณสะสม	2,046,900.00	604,000.00	14,207,300.00	1,984,000.00	16,454,250.00	5,174,880.00	16,505,750.00	7,344,880.00		
ร้อยละงบประมาณสะสม										

Copyright 2010 Department of Health : Ministry of Public Health

๑.๑.๕ สรุปผลการดำเนินงานเปรียบเทียบกับแผน **<u>จำแนกรายหน่วยงาน, ประเด็นยุทธศาสตร์ และผลผลิต</u>**

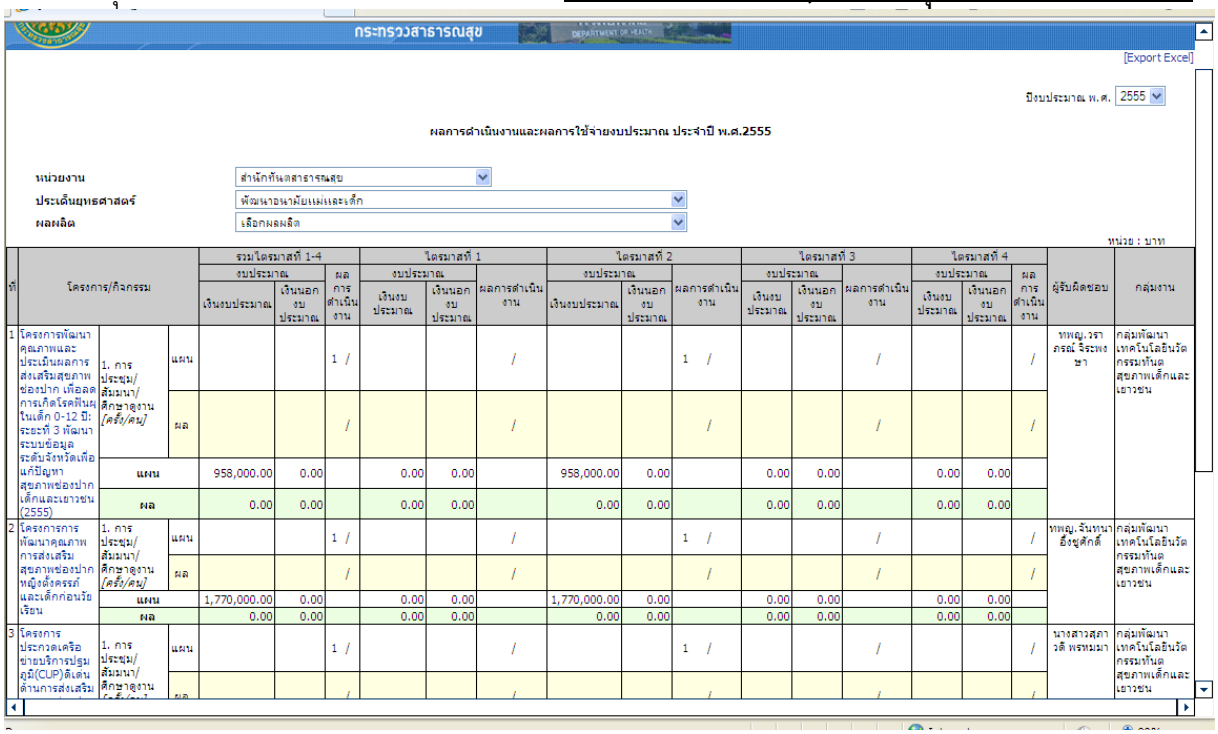

๒. รายงานตัวชี้วัด กรมอนามัย

๒.๑ ตัวชี้วัดสำคัญ

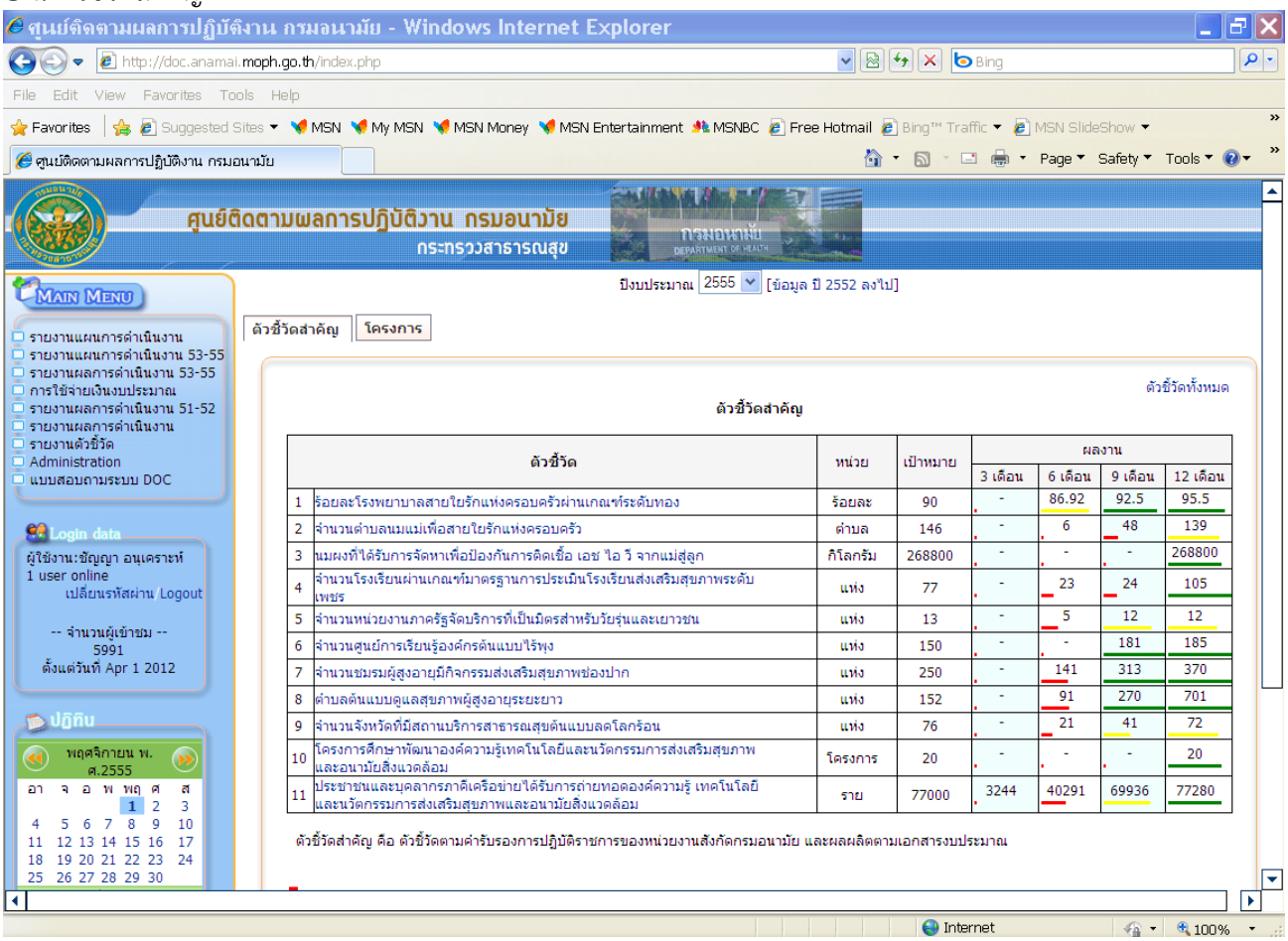

	ตัวชี้วัด	หน่วย	เป้าหมาย	ผลงาน 3 เดือน	6 เดือน	9 เดือน	12 เดือน
1	ร้อยละโรงพยาบาลสายใยรักแห่งครอบครัวผ่านเกณฑ์ระดับทอง	ร้อยละ	90	-	86.92	92.5	95.5
2	จำนวนตำบลนมแม่เพื่อสายใยรักแห่งครอบครัว	ตำบล	146	-	6	48	139
3	นมผงที่ได้รับการจัดหาเพื่อป้องกันการติดเชื้อ เอช ไอ วี จากแม่สู่ลูก	กิโลกรัม	268800	-	-	-	268800
4	จำนวนโรงเรียนผ่านเกณฑ์มาตรฐานการประเมินโรงเรียนส่งเสริมสุขภาพระดับเพชร	แห่ง	77	-	23	24	105
5	จำนวนหน่วยงานภาครัฐจัดบริการที่เป็นมิตรสำหรับวัยรุ่นและเยาวชน	แห่ง	13	-	5	12	12
6	จำนวนศูนย์การเรียนรู้องค์กรต้นแบบไร้พุง	แห่ง	150	-	-	181	185
7	จำนวนชมรมผู้สูงอายุมีกิจกรรมส่งเสริมสุขภาพช่องปาก	แห่ง	250	-	141	313	370
8	ตำบลต้นแบบดูแลสุขภาพผู้สูงอายุระยะยาว	แห่ง	152	-	91	270	701
9	จำนวนจังหวัดที่มีสถานบริการสาธารณสุขต้นแบบลดโลกร้อน	แห่ง	76	-	21	41	72
10	โครงการศึกษาพัฒนาองค์ความรู้เทคโนโลยีและนวัตกรรมการส่งเสริมสุขภาพและอนามัยสิ่งแวดล้อม	โครงการ	20	-	-	-	20
11	ประชาชนและบุคลากรภาคีเครือข่ายได้รับการถ่ายทอดองค์ความรู้ เทคโนโลยีและนวัตกรรมการส่งเสริมสุขภาพและอนามัยสิ่งแวดล้อม	ราย	77000	3244	40291	69936	77280

ตัวชี้วัดสำคัญ คือ ตัวชี้วัดตามคำรับรองการปฏิบัติราชการของหน่วยงานสังกัดกรมอนามัย และผลผลิตตามเอกสารงบประมาณ

๒.๒ ตัวชี้วัดทั้งหมด

กระทรวงสาธารณสุข DEPARTMENT OF HEALTH

ตัวชี้วัด

สรุปตัวชี้วัด ประจำปีงบประมาณ 2554

ลำดับที่	ประเภทตัวชี้วัด\ชื่อตัวชี้วัด	หน่วยนับ	เป้าหมาย	ผลงาน			
				3 เดือน	6 เดือน	9 เดือน	12 เดือน
	เป้าหมายการให้บริการกระทรวง						
1	อัตราส่วนการตายมารดา*	รายต่อการเกิดมีชีพแสนคน	18				
2	อัตราตายทารก*	รายต่อการเกิดมีชีพพันคน	16.7				
	ประเด็นยุทธศาสตร์กรมอนามัย						
1	ความครอบคลุมการใช้เกลือเสริมไอโอดีนคุณภาพในครัวเรือน(ปริมาณไอโอดีนมากกว่าหรือเท่ากับ 30 ppm ตามประกาศกระทรวงสาธารณสุขฉบับที่ 153 พ.ซ. 2537)	ร้อยละ	90				
2	โรงพยาบาลสายใยรักแห่งครอบครัวที่ผ่านเกณฑ์ระดับทอง	แห่ง	100		130	160	160
3	หญิงตั้งครรภ์ฝากครรภ์ครั้งแรกอายุครรภ์ก่อน 12 สัปดาห์	ร้อยละ	50				
4	หญิงตั้งครรภ์ที่มีระดับไอโอดีนในปัสสาวะต่ำกว่า 150 ไมโครกรัม/ลิตร	ร้อยละ	50				
5	อัตราการเลี้ยงลูกด้วยนมแม่อย่างเดียว 6 เดือน	ร้อยละ	30				
6	อัตราการถ่ายทอดเชื้อเอชไอวีจากแม่สู่ลูก	ร้อยละ	3.5				
7	เด็กอายุ 0 – 5 ปี มีพัฒนาการสมวัย	ร้อยละ	90				
8	เด็กอายุ 0 – 5 ปี มีรูปร่างสมส่วน	ร้อยละ	80				
9	เด็กอายุ 0 – 5 ปี มีน้ำหนักตามเกณฑ์	ร้อยละ	78				
10	ร้อยละของนักเรียนมีภาวะอ้วนลดลง***	ร้อยละ					
11	จำนวนโรงเรียนผ่านเกณฑ์มาตรฐานการประเมินโรงเรียนส่งเสริมสุขภาพระดับเพชร	แห่ง	36		18	18	65
12	จำนวนสำนักงานสาธารณสุขจังหวัดสนับสนุนการจัดบริการสุขภาพที่เป็นมิตรสำหรับวัยรุ่นและเยาวชน	แห่ง	12		35	35	43
	จังหวัดที่มีแผนทธศาสตร์ และมีการจัดตั้งคณะ						

๒.๓ ตัวชี้วัดตามคำรับรองกรมอนามัย

ศูนย์ติดตามผลการปฏิบัติงาน กรมอนามัย

Page Safety Tools

ตัวชี้วัด

คำรับรองการปฏิบัติราชการ กรมอนามัย ประจำปีงบประมาณ พ.ศ. 2554

ลำดับที่	ตัวชี้วัด	หน่วยนับ	เป้าหมายที่ 5 คะแนน ปี 2554	น้ำหนัก (ร้อยละ)	6 เดือน			9 เดือน			12 เดือน		
					ผลงาน	คะแนน		ผลงาน	คะแนน		ผลงาน	คะแนน	
มิติที่1	**ด้านประสิทธิผล**			55.00			64.32			107.74			170.50
1	ระดับความสำเร็จของร้อยละเฉลี่ยถ่วงน้ำหนักในการบรรลุเป้าหมายตามแผนปฏิบัติราชการของกระทรวงและนโยบายสำคัญ/พิเศษของรัฐบาล												
1.1	ระดับความสำเร็จของร้อยละเฉลี่ยถ่วงน้ำหนักในการบรรลุเป้าหมายตามแผนปฏิบัติราชการของกระทรวง	ระดับ		5		0.00	○		0.00	○		0.00	○
1.1.3	ระดับความสำเร็จของการดำเนินงานความปลอดภัยด้านอาหาร												
1.2	ระดับความสำเร็จในการขับเคลื่อนนโยบายสำคัญ/พิเศษของรัฐบาล	ระดับ		3		0.00	○		0.00	○		0.00	○
1.3	ระดับความสำเร็จของร้อยละเฉลี่ยถ่วงน้ำหนักในการดำเนินการตามแผนปฏิบัติราชการของกระทรวงที่มีเป้าหมายร่วมกันระหว่างกระทรวง	ระดับ		10		0.00	○		0.00	○		0.00	○
1.4	ระดับความสำเร็จของการพัฒนาศูนย์บริการร่วมหรือเคาน์เตอร์บริการประชาชน	ระดับ		2		0.00	○		0.00	○		0.00	○
2	ระดับความสำเร็จของร้อยละเฉลี่ยถ่วงน้ำหนักในการบรรลุเป้าหมายตามแผนปฏิบัติราชการของกลุ่มภารกิจ												
2.1	โรงพยาบาลที่มีกระบวนการเป็นโรงพยาบาลส่งเสริมสุขภาพผ่านเกณฑ์คุณภาพบูรณการต่อยอด(Health promoting Hospital plus:PHP+)												
2.1.1	จำนวนโรงพยาบาลในสังกัดกระทรวงสาธารณสุขผ่านเกณฑ์คุณภาพบูรณาการต่อยอด (HealthPromoting Hospital plus : HPH+)	แห่ง	190	3	40	0.00	○	86	0.00	○	192	5.00	●
2.1.2	ร้อยละของโรงพยาบาลในสังกัดและนอกสังกัดกระทรวงสาธารณสุขที่ผ่านการประเมินกระบวนการเป็นโรงพยาบาลส่งเสริมสุขภาพผ่านเกณฑ์คุณภาพบูรณาการต่อยอด (Health Promoting Hospital plus : HPH+) ในปีงบประมาณ พ.ศ.2552-2553 ได้	ร้อยละ	70	2	55	2.00	●	65	4.00	●	70.22	5.00	●

๒.๔ตัวชี้วัดตามคำรับรองหน่วยงาน

ศูนย์ติดตามผลการปฏิบัติงาน กรมอนามัย

ตัวชี้วัด

รายงานผลการปฏิบัติราชการตามคำรับรอง กรมอนามัย กลุ่มตรวจสอบภายใน ประจำปีงบประมาณ พ.ศ. 2554

ตัวชี้วัด		คะแนนเต็ม	คะแนนที่ได้		
			6 เดือน	9 เดือน	12 เดือน
มิติที่1	**ด้านประสิทธิผล**				
ตัวชี้วัดที่ 3.2	ระดับความสำเร็จของร้อยละเฉลี่ยถ่วงน้ำหนักตามเป้าหมายผลผลิตของส่วนราชการ (ตามเอกสารงบประมาณรายจ่าย)	100	16.3	100	100
มิติที่2	**ด้านคุณภาพการให้บริการ**				
ตัวชี้วัดที่ 5.2	ระดับความสำเร็จของการดำเนินการตามมาตรการป้องกัน และปราบปรามการทุจริต	100	50	100	100
ตัวชี้วัดที่ 5.4	ระดับความสำเร็จในการเปิดเผยข้อมูลข่าวสาร	100	56.6	93.26	100
มิติที่3	**ด้านประสิทธิภาพของการปฏิบัติราชการ**				
ตัวชี้วัดที่ 6	ร้อยละของการเบิกจ่ายเงินงบประมาณรายจ่ายลงทุน/ภาพรวม/เงินโครงการลงทุนภายใต้แผนปฏิบัติการไทยเข้มแข็ง 2555	100	50	61.95	86.95
ตัวชี้วัดที่ 7	ระดับความสำเร็จของการควบคุมภายใน	100	25	25	100
มิติที่4	**ด้านการพัฒนาองค์กร**				
ตัวชี้วัดที่ 9.1	ร้อยละความสำเร็จของการให้ความร่วมมือในการดำเนินการตามแผนการปรับปรุงระบบการเรียนรู้ความต้องการและสร้างความสัมพันธ์กับผู้รับบริการและผู้มีส่วนได้ส่วนเสีย (C/SH) ของกรมอนามัย	100	75	85	100
ตัวชี้วัดที่ 9.3	ระดับความสำเร็จของการรายงานข้อมูลแผน/ผลการดำเนินงานโครงการและงบประมาณกรมอนามัย	100	40	80	100
ตัวชี้วัดที่ 9.4	ระดับความสำเร็จจากผลสัมฤทธิ์ของการจัดการความรู้ของหน่วยงาน	100	30	65	100
ตัวชี้วัดที่ 9.5	ร้อยละของหลักสูตรการอบรมที่ผ่านเกณฑ์ตามหลักประกันคุณภาพการฝึกอบรม	100	0	35	100
ตัวชี้วัดที่ 9.6	ร้อยละของบุคลากรที่ได้รับการพัฒนาขีดสมรรถนะตามแผนพัฒนาขีดสมรรถนะที่กำหนด	100	68	78	100
ตัวชี้วัดที่ 9.7	ร้อยละความสำเร็จในการให้ความร่วมมือในการดำเนินการตามแผนพัฒนาและปรับปรุงกระบวนการที่สร้างคุณค่าของกรมอนามัย	100	3.2	100	100
ตัวชี้วัดที่ 9.8	ร้อยละความสำเร็จในการให้ความร่วมมือในการดำเนินการตามแผนพัฒนาและปรับปรุงกระบวนการสนับสนุนของ กรมอนามัย	100	100	100	100
	คะแนนรวม	1,200.00	514.10	923.21	1,186.95
	ร้อยละของคะแนนที่ได้		42.84	76.93	98.91

๒.๕ รายละเอียดคำรับรองการปฏิบัติราชการและผลงานของหน่วยงานในสังกัดกรมอนามัย

ศูนย์ติดตามผลการปฏิบัติงาน กรมอนามัย - Windows Internet Explorer

http://doc.anamai.moph.go.th/indicator/opdc/opdc_list.php

ศูนย์ติดตามผลการปฏิบัติงาน กรมอนามัย
กระทรวงสาธารณสุข

ตัวชี้วัด

รายละเอียดคำรับรองการปฏิบัติราชการและผลงานของหน่วยงานในสังกัดกรมอนามัย ประจำปีงบประมาณ พ.ศ. 2555

ลำดับที่	หน่วยงาน	รอบ 6 เดือน	รอบ 9 เดือน	รอบ 12 เดือน	หลักฐาน(อ้างอิง)
1	สำนักที่ปรึกษา				
2	กลุ่มตรวจสอบภายใน				http://audit.anamai.moph.go.th/main.php?filename=sarcard2555
3	สำนักงานเลขานุการกรม				
4	กองแผนงาน				
5	กองการเจ้าหน้าที่				http://person.anamai.moph.go.th/SAR.php
6	กองคลัง				http://finance.anamai.moph.go.th/ewt_news.php?nid=729&filename=index
7	กลุ่มพัฒนาระบบบริหารกรมอนามัย				http://psdg.anamai.moph.go.th/main.php?filename=SAR_psdg2555
8	สำนักส่งเสริมสุขภาพ				http://hp.anamai.moph.go.th/main.php?filename=select
9	สำนักทันตสาธารณสุข				
10	สำนักโภชนาการ				http://nutrition.anamai.moph.go.th/temp/files/sar55/SARreport2555.mht
11	สำนักอนามัยการเจริญพันธุ์				http://rh.anamai.moph.go.th/kpi55.html
12	กองออกกำลังกายเพื่อสุขภาพ				
13	สำนักอนามัยสิ่งแวดล้อม				
14	สำนักสุขาภิบาลอาหารและน้ำ				http://foodsan.anamai.moph.go.th/main.php?filename=Sar55
15	กองประเมินผลกระทบต่อสุขภาพ				
16	ศูนย์บริหารกฎหมายสาธารณสุข				http://laws.anamai.moph.go.th/more_news.php?cid=1288&filename=report_kpi
17	ศูนย์ห้องปฏิบัติการกรมอนามัย				
18	ศูนย์อนามัยที่ 1				

๓. แสดงหน้ารายงานการใช้จ่ายเงินงบประมาณ

๓.๑ จำแนกตามประเภทงบประมาณ

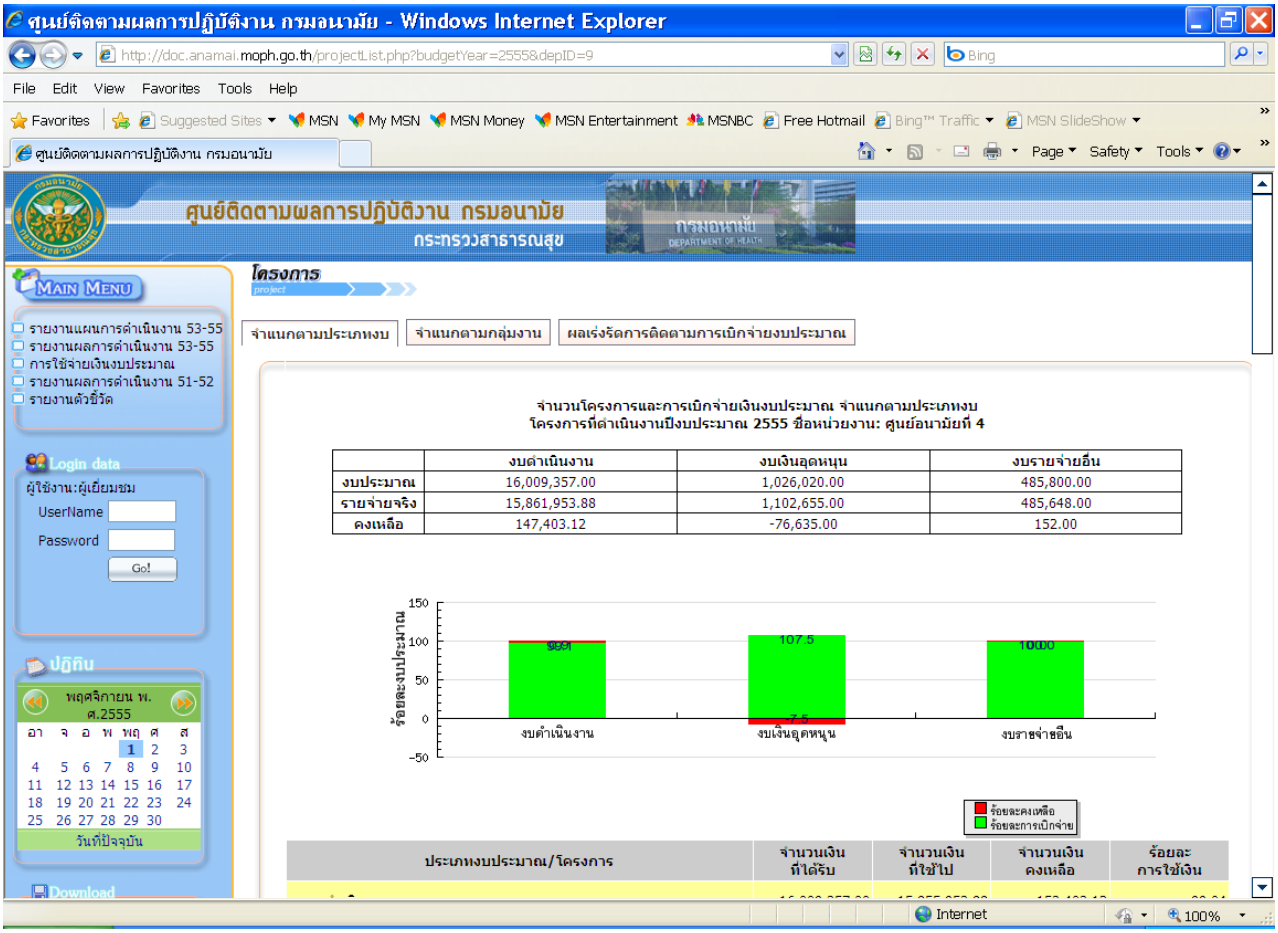

๓.๒ จำแนกตามกลุ่มงาน

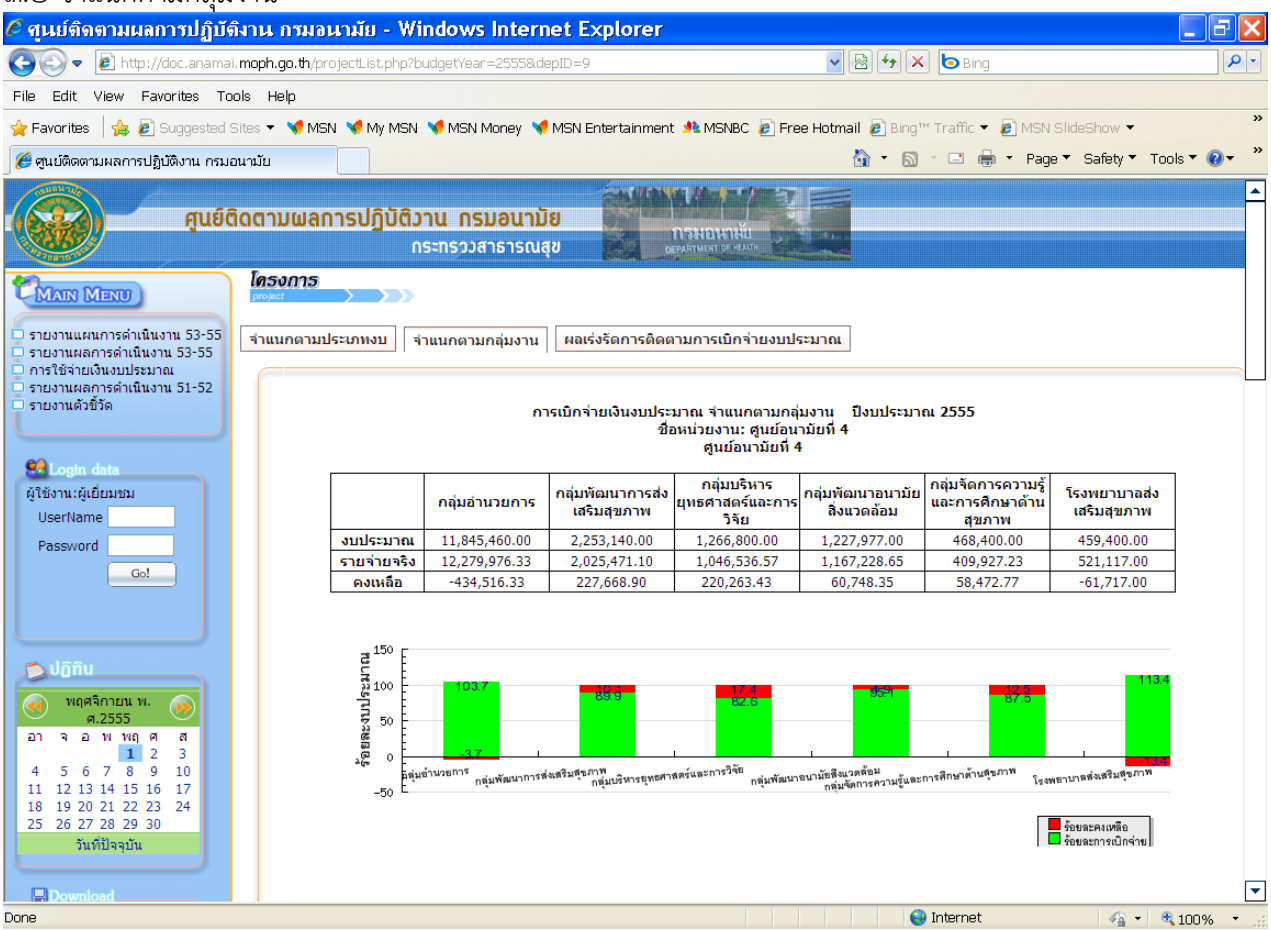
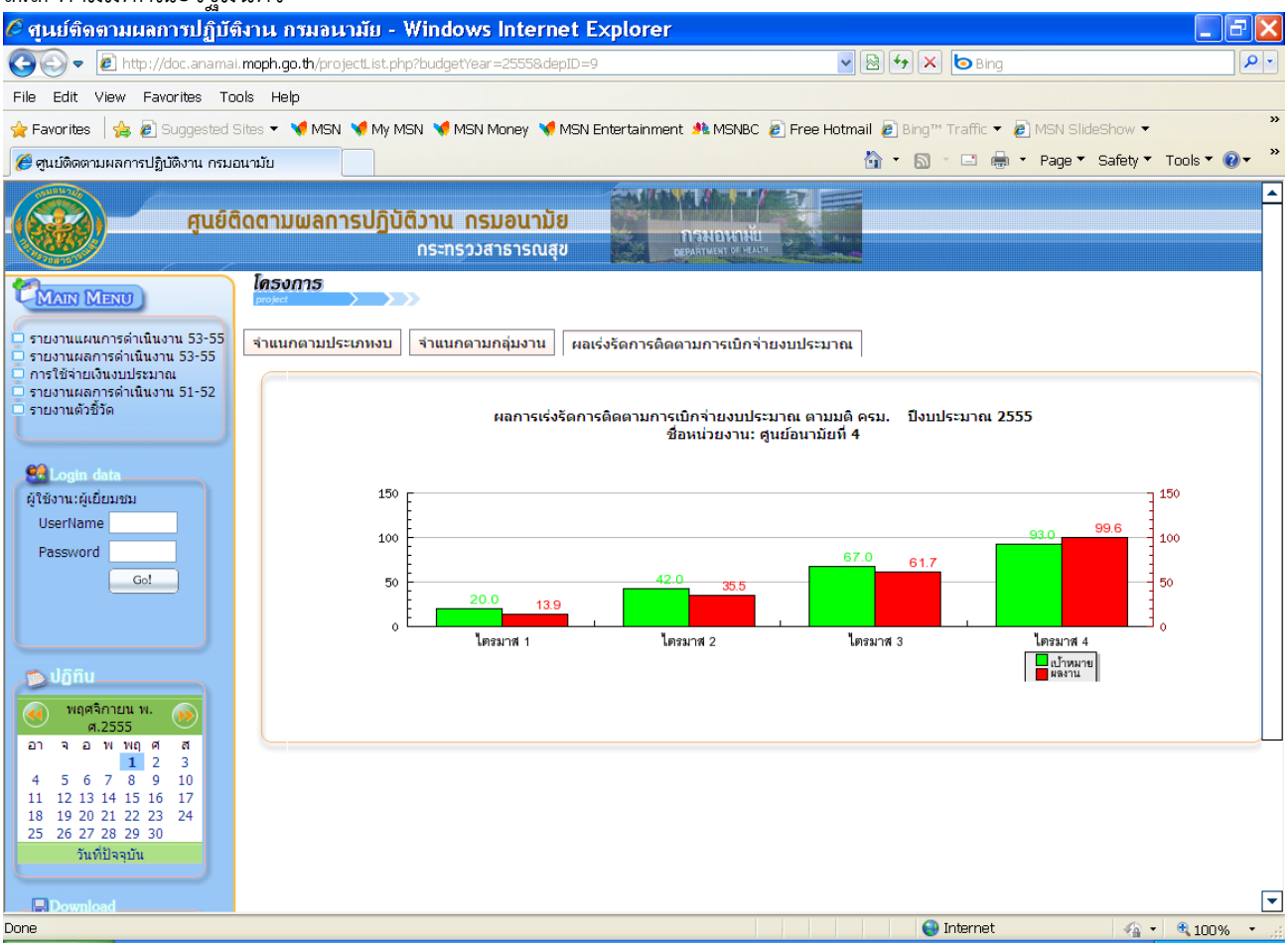
๓.๓ ตามมติคณะรัฐมนตรี